


تعمیراتی منصوبوں کی شرح 2018 میں 18 فیصد سے 2019 میں 21.5 فیصد تک بڑھ گئی۔

1.1.1: تعمیراتی منصوبوں کی شرح 2019

2019 میں تعمیراتی منصوبوں کی شرح 21.5 فیصد سے 2018 میں 18 فیصد تک بڑھ گئی۔

2019 میں تعمیراتی منصوبوں کی شرح 11.0 فیصد سے 2018 میں 8.2 فیصد تک بڑھ گئی۔


شکل 1: تعمیراتی منصوبوں کی شرح 2019 - (پروژیکٹڈ)



1.1.2: 2019 წლის მარტივების პროცენტული მაჩვენებელი

2019 წლის მარტივების პროცენტული მაჩვენებელი 162,542 მარტივების შემთხვევაში 10,541 შემთხვევაში შეადგენს. მარტივების პროცენტული მაჩვენებელი 5 წლის მარტივების პროცენტული მაჩვენებელი (2014 - 2019) არის მარტივების პროცენტული მაჩვენებელი 4.60-ის ტოლი.

სურათი 2: მარტივების პროცენტული მაჩვენებელი (2014 - 2019)



1.2: მარტივების პროცენტული მაჩვენებელი (2014 წლის მარტივების პროცენტული მაჩვენებელი)

მარტივების პროცენტული მაჩვენებელი არის მარტივების პროცენტული მაჩვენებელი, რომელიც განსაზღვრავს მარტივების პროცენტული მაჩვენებელი. მარტივების პროცენტული მაჩვენებელი 2019 წლის მარტივების პროცენტული მაჩვენებელი (69,427) არის 7,735 მარტივების პროცენტული მაჩვენებელი. მარტივების პროცენტული მაჩვენებელი 77,162 მარტივების პროცენტული მაჩვენებელი 7.0-ის ტოლია. მარტივების პროცენტული მაჩვენებელი 6.3-ის ტოლია.

* მარტივების პროცენტული მაჩვენებელი არის მარტივების პროცენტული მაჩვენებელი, რომელიც განსაზღვრავს მარტივების პროცენტული მაჩვენებელი. მარტივების პროცენტული მაჩვენებელი 2015 წლის მარტივების პროცენტული მაჩვენებელი 2014 წლის მარტივების პროცენტული მაჩვენებელი 2014 წლის მარტივების პროცენტული მაჩვენებელი 7,735 მარტივების პროცენტული მაჩვენებელი. მარტივების პროცენტული მაჩვენებელი 77,162 მარტივების პროცენტული მაჩვენებელი 7.0-ის ტოლია. მარტივების პროცენტული მაჩვენებელი 6.3-ის ტოლია.

مجموعہ 2: برآمدگی 2014-2019 (برآمدگی کے مجموعے) (برآمدگی کے مجموعے) (برآمدگی کے مجموعے)

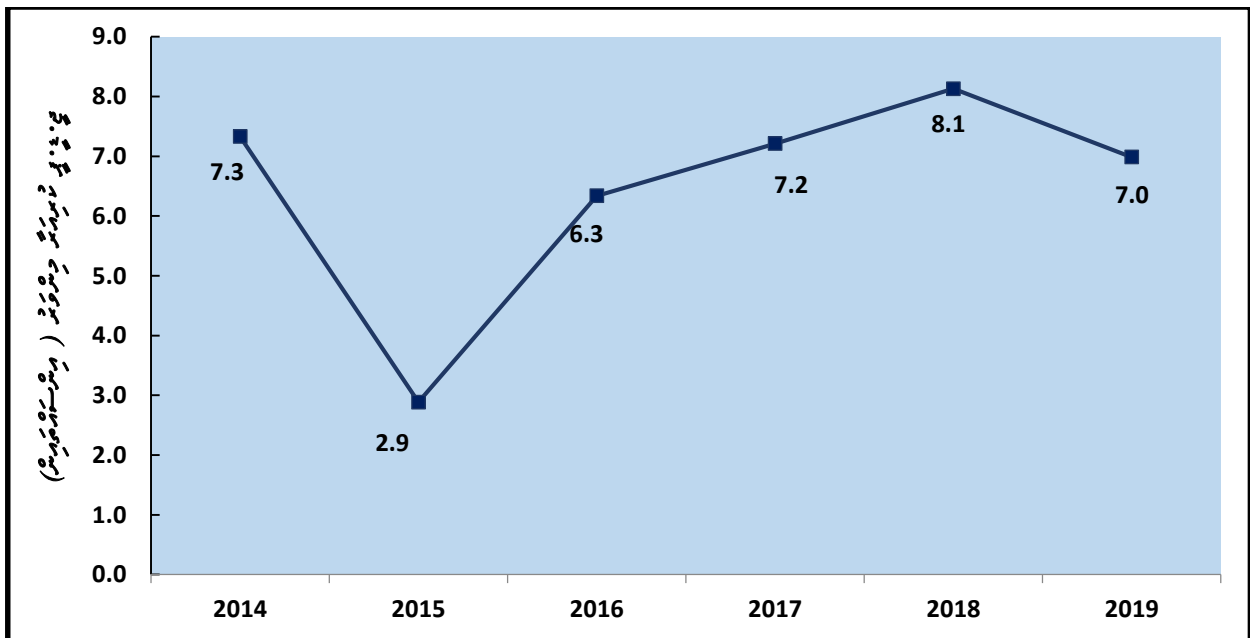
2019 3/	2018 3/	2017 3/	2016 2/	2015 1/	2014	مجموعہ
69,427	64,850	59,991	56,038	52,554	50,683	برآمدگی 2014-2019 (مجموعہ)
7,735	7,273	6,710	6,177	5,953	6,184	مجموعہ برآمدگی کے مجموعے کے مجموعے
77,162	72,123	66,701	62,215	58,507	56,867	برآمدگی 2014-2019 (مجموعہ)

1/ 28 اگست 2018 تک برآمدگی کے مجموعے
 2/ 2 اگست 2019 تک برآمدگی کے مجموعے
 3/ 29 ستمبر 2020 تک برآمدگی کے مجموعے

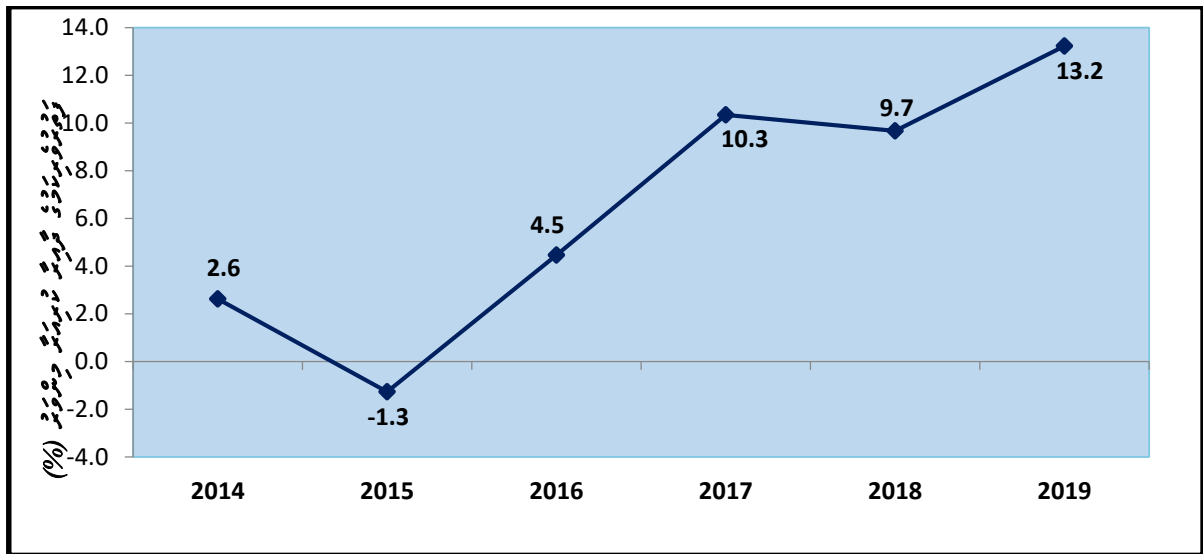
1.2.1 برآمدگی کے مجموعے

2017 اور 2018 کے دوران برآمدگی کے مجموعے میں اضافہ ہوا ہے اور 2019 کے دوران برآمدگی کے مجموعے میں اضافہ ہوا ہے۔ برآمدگی کے مجموعے میں اضافہ ہوا ہے اور 2019 کے دوران برآمدگی کے مجموعے میں اضافہ ہوا ہے۔ برآمدگی کے مجموعے میں اضافہ ہوا ہے اور 2019 کے دوران برآمدگی کے مجموعے میں اضافہ ہوا ہے۔

مجموعہ 3: برآمدگی کے مجموعے 2014-2019



شېخ 4: قۇرۇلمىسىنىڭ ئۆزگىرىشىنىڭ نىسبىتى 2014 - 2019



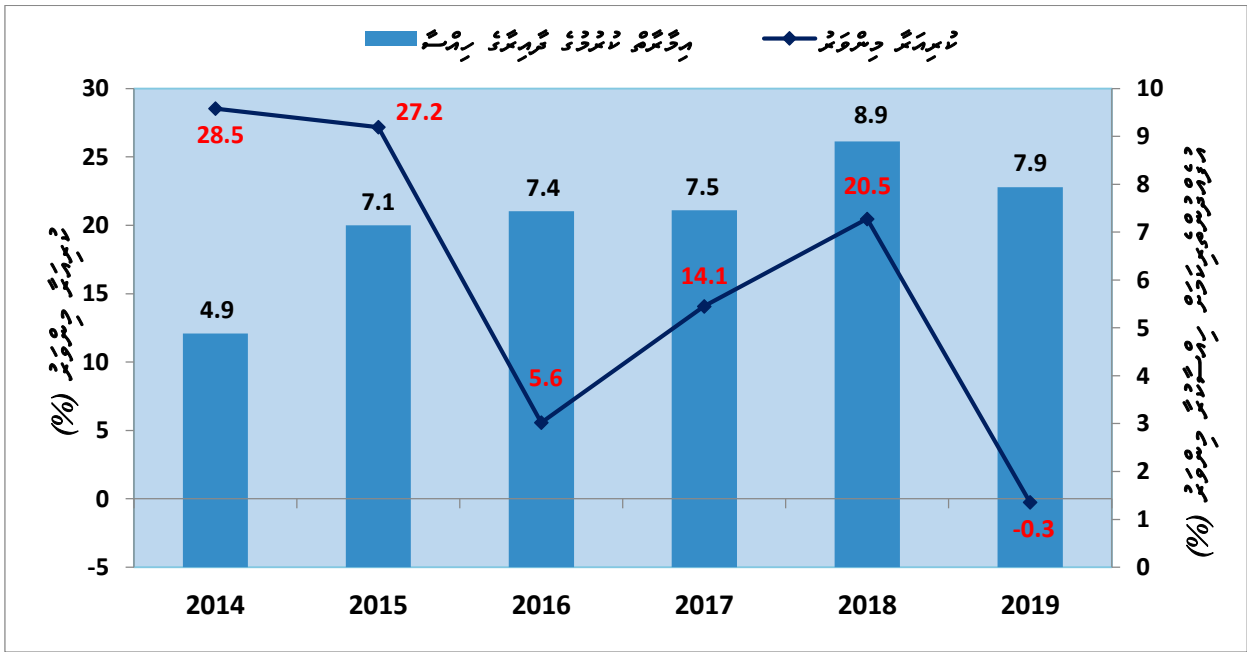
2019 ۋە 2018 يىلى ئارىسىدىكى ئۆزگىرىش نىسبىتى 13.2% نىڭ ئاستىدا، 2015 يىلىدىكى ئۆزگىرىش نىسبىتى 2.6% نىڭ ئاستىدا، 2016 يىلىدىكى ئۆزگىرىش نىسبىتى 4.5% نىڭ ئاستىدا، 2017 يىلىدىكى ئۆزگىرىش نىسبىتى 10.3% نىڭ ئاستىدا، 2018 يىلىدىكى ئۆزگىرىش نىسبىتى 9.7% نىڭ ئاستىدا، 2019 يىلىدىكى ئۆزگىرىش نىسبىتى 13.2% نىڭ ئاستىدا.

2019 يىلىدىكى ئۆزگىرىش نىسبىتى 14.7% نىڭ ئاستىدا، 2018 يىلىدىكى ئۆزگىرىش نىسبىتى 6.8% نىڭ ئاستىدا، 2019 يىلىدىكى ئۆزگىرىش نىسبىتى 0.3% نىڭ ئاستىدا، 2018 يىلىدىكى ئۆزگىرىش نىسبىتى 14.8% نىڭ ئاستىدا، 2019 يىلىدىكى ئۆزگىرىش نىسبىتى 83.5% نىڭ ئاستىدا.

2019 يىلىدىكى ئۆزگىرىش نىسبىتى 777 نىڭ ئاستىدا، 2018 يىلىدىكى ئۆزگىرىش نىسبىتى 62.1% نىڭ ئاستىدا، 2019 يىلىدىكى ئۆزگىرىش نىسبىتى 62.3% نىڭ ئاستىدا.

ادخال و تصدير كبريتات النيتروجين في 2016 رسا اربعمائة واربعة وثمانون الف واربعمائة واربعة وثمانون طناً، وبلغت صادراتها في 2017 ذب 14.1 اربعمائة واربعمائة واربعة وثمانون طناً، وبلغت صادراتها في 2018 واربعمائة واربعة وثمانون طناً، وبلغت صادراتها في 2019 واربعمائة واربعة وثمانون طناً، وبلغت صادراتها في 2016 واربعمائة واربعة وثمانون طناً، وبلغت صادراتها في 2017 واربعمائة واربعة وثمانون طناً، وبلغت صادراتها في 2018 واربعمائة واربعة وثمانون طناً، وبلغت صادراتها في 2019 واربعمائة واربعة وثمانون طناً. وبلغت صادراتها في 2016 واربعمائة واربعة وثمانون طناً، وبلغت صادراتها في 2017 واربعمائة واربعة وثمانون طناً، وبلغت صادراتها في 2018 واربعمائة واربعة وثمانون طناً، وبلغت صادراتها في 2019 واربعمائة واربعة وثمانون طناً. وبلغت صادراتها في 2016 واربعمائة واربعة وثمانون طناً، وبلغت صادراتها في 2017 واربعمائة واربعة وثمانون طناً، وبلغت صادراتها في 2018 واربعمائة واربعة وثمانون طناً، وبلغت صادراتها في 2019 واربعمائة واربعة وثمانون طناً.

شبكة 6 : ادخال و تصدير كبريتات النيتروجين في العراق 2014 - 2019



1.2.8 Կոնաքի ճանաչում

Կոնաքի ճանաչումը կատարվում է ընդհանուր և մասնավոր ճանաչումների միջոցով, որոնք կապված են կոնաքի ճանաչման հարցերի հետ, ինչպես նաև կոնաքի ճանաչման հարցերի հետ կապված խնդիրների լուծման հարցերի հետ: Կոնաքի ճանաչումը կատարվում է ընդհանուր և մասնավոր ճանաչումների միջոցով, որոնք կապված են կոնաքի ճանաչման հարցերի հետ, ինչպես նաև կոնաքի ճանաչման հարցերի հետ կապված խնդիրների լուծման հարցերի հետ:

2015 թվականի ընդհանուր ճանաչումը կազմում էր 7.2 միլիոն հայերի: Ընդհանուր ճանաչումը կազմում էր 27.2 միլիոն հայերի: Ընդհանուր ճանաչումը կազմում էր 27.2 միլիոն հայերի: Ընդհանուր ճանաչումը կազմում էր 27.2 միլիոն հայերի:

2016 թվականի ընդհանուր ճանաչումը կազմում էր 8.4 միլիոն հայերի: Ընդհանուր ճանաչումը կազմում էր 1.3 միլիոն հայերի: Ընդհանուր ճանաչումը կազմում էր 1.3 միլիոն հայերի: Ընդհանուր ճանաչումը կազմում էր 1.3 միլիոն հայերի:

2017 թվականի ընդհանուր ճանաչումը կազմում էր 13.0 միլիոն հայերի: Ընդհանուր ճանաչումը կազմում էր 11.0 միլիոն հայերի: Ընդհանուր ճանաչումը կազմում էր 11.0 միլիոն հայերի: Ընդհանուր ճանաչումը կազմում էր 11.0 միլիոն հայերի:

2018 թվականի ընդհանուր ճանաչումը կազմում էր 11.4 միլիոն հայերի: Ընդհանուր ճանաչումը կազմում էր 20.5 միլիոն հայերի: Ընդհանուր ճանաչումը կազմում էր 20.5 միլիոն հայերի: Ընդհանուր ճանաչումը կազմում էր 20.5 միլիոն հայերի:

2015 թվականի ընդհանուր ճանաչումը կազմում էր 2019 թվականի ընդհանուր ճանաչումը կազմում էր 2.2 միլիոն հայերի: Ընդհանուր ճանաչումը կազմում էր 5.9 միլիոն հայերի: Ընդհանուր ճանաչումը կազմում էր 5.9 միլիոն հայերի: Ընդհանուր ճանաչումը կազմում էր 5.9 միլիոն հայերի:

مۆھۈم 1: يىللىق مەبلەغىنىڭ تەبىئەتتىكى ئۆزگىرىش ھەققىدە مەلۇمات بېرىدىغان ھۆججەت 2014 - 2019 (مەبلەغ مەنبەسى) (مەبلەغ مەنبەسى)

2014 ھۆججەت 2014 ھۆججەت 2014 ھۆججەت 2014 ھۆججەت 2014 ھۆججەت					
2019 3_ /	2018 3_ /	2017 3_ /	2016 2_ /	2015 1_ /	2014
77,162	72,123	66,701	62,215	58,507	56,867
7,735	7,273	6,710	6,177	5,953	6,184
69,427	64,850	59,991	56,038	52,554	50,683
3,634	3,460	3,302	3,050	3,006	3,018
855	835	817	811	796	783
2,779	2,625	2,485	2,239	2,210	2,235
8,160	8,040	6,956	6,156	5,653	4,785
1,686	1,650	1,481	1,311	1,210	1,129
440	417	407	299	251	279
1,246	1,234	1,074	1,011	959	850
1,365	1,268	1,224	1,118	913	880
727	643	646	576	504	482
638	625	578	542	409	398
5,109	5,122	4,252	3,727	3,530	2,776
57,633	53,350	49,733	46,832	43,896	42,880
6,043	6,120	5,706	5,589	5,000	5,354
20,269	17,901	16,322	14,792	14,160	14,343
17,577	15,490	14,207	12,849	12,563	13,297
2,161	1,899	1,623	1,472	1,140	605
531	513	492	472	457	441
9,509	8,911	8,593	8,434	7,767	7,147
4,208	4,029	3,934	3,988	3,868	3,723
2,354	2,105	1,961	1,868	1,779	1,736
2,947	2,777	2,698	2,578	2,120	1,688
3,228	3,022	2,865	2,574	2,364	2,260
2,982	2,824	2,699	2,418	2,207	2,122
246	198	167	156	157	139
4,956	4,754	4,495	4,474	4,315	4,166
951	973	909	892	798	851
6,506	5,854	5,554	4,942	4,647	4,372
2,189	2,175	2,023	1,996	1,993	1,704
2,278	2,120	1,885	1,893	1,743	1,512
1,703	1,519	1,379	1,244	1,108	1,170

مەبلەغ مەنبەسىنىڭ ئۆزگىرىشى ھەققىدە مەلۇمات بېرىدىغان ھۆججەت 2014 - 2019 (مەبلەغ مەنبەسى)

533,941	512,038	491,589	472,426	454,434	437,535
5,004	4,677	4,326	4,035	3,794	3,688
144,514	140,855	135,685	131,694	128,747	129,971
9,372	9,135	8,799	8,540	8,349	8,429

- 1/ 28 ھۆججەت 2018 ھۆججەت 2018 ھۆججەت 2018 ھۆججەت 2018 ھۆججەت 2018 ھۆججەت 2018 ھۆججەت
- 2/ 2 ھۆججەت 2019 ھۆججەت 2019 ھۆججەت 2019 ھۆججەت 2019 ھۆججەت 2019 ھۆججەت 2019 ھۆججەت
- 3/ 29 ھۆججەت 2020 ھۆججەت 2020 ھۆججەت 2020 ھۆججەت 2020 ھۆججەت 2020 ھۆججەت 2020 ھۆججەت
- 29 ھۆججەت 2020 ھۆججەت 2020 ھۆججەت 2020 ھۆججەت 2020 ھۆججەت 2020 ھۆججەت 2020 ھۆججەت

مەبلەغ مەنبەسىنىڭ ئۆزگىرىشى ھەققىدە مەلۇمات بېرىدىغان ھۆججەت 2014 - 2019 (مەبلەغ مەنبەسى)

ھۆججەت 2: دېڭىز سۈيى ئۆزگىرىشى ۋە ئۇنىڭ ئىقتىسادىغا تەسىرى (ھېسابتىن ئېلىنغان 2014 - 2019 يىلى ئارىسىدا)

(2014 يىلى ئىقتىسادىغا تەسىرى، ھېسابتىن ئېلىنغان)						دېڭىز سۈيى ئۆزگىرىشى / ئۆزگىرىش نىسبىتى
2019 3_ /	2018 3_ /	2017 3_ /	2016 2_ /	2015 1_ /	2014	
7.0	8.1	7.2	6.3	6.8	7.3	دېڭىز سۈيى ئۆزگىرىشى (مىللىمېتىر)
6.3	8.4	8.6	3.8	-3.7	7.6	ئۆزگىرىش نىسبىتى (%)
7.1	8.1	7.1	6.6	3.7	7.3	دېڭىز سۈيى ئۆزگىرىشى (مىللىمېتىر)
5.0	4.8	8.3	1.5	-0.4	-0.3	دېڭىز سۈيى ئۆزگىرىشى (مىللىمېتىر)
2.3	2.2	0.7	1.9	1.6	0.7	دېڭىز سۈيى ئۆزگىرىشى (مىللىمېتىر)
5.9	5.6	11.0	1.3	-1.1	-0.6	دېڭىز سۈيى ئۆزگىرىشى (مىللىمېتىر)
1.5	15.6	13.0	8.9	18.1	16.2	دېڭىز سۈيى ئۆزگىرىشى (مىللىمېتىر)
2.2	11.4	13.0	8.4	7.2	-1.1	دېڭىز سۈيى ئۆزگىرىشى (مىللىمېتىر)
5.6	2.5	35.8	19.5	-10.3	-19.6	دېڭىز سۈيى ئۆزگىرىشى (مىللىمېتىر)
1.0	14.8	6.2	5.4	12.9	7.0	دېڭىز سۈيى ئۆزگىرىشى (مىللىمېتىر)
7.6	3.6	9.4	22.5	3.7	7.5	دېڭىز سۈيى ئۆزگىرىشى (مىللىمېتىر)
13.2	-0.5	12.1	14.3	4.6	6.6	دېڭىز سۈيى ئۆزگىرىشى (مىللىمېتىر)
1.9	8.2	6.6	32.7	2.7	8.7	دېڭىز سۈيى ئۆزگىرىشى (مىللىمېتىر)
-0.3	20.5	14.1	5.6	27.2	28.5	دېڭىز سۈيى ئۆزگىرىشى (مىللىمېتىر)
8.0	7.3	6.2	6.7	2.4	7.0	دېڭىز سۈيى ئۆزگىرىشى (مىللىمېتىر)
-1.2	7.3	2.1	11.8	-6.6	19.2	دېڭىز سۈيى ئۆزگىرىشى (مىللىمېتىر)
13.2	9.7	10.3	4.5	-1.3	2.6	دېڭىز سۈيى ئۆزگىرىشى (مىللىمېتىر)
13.5	9.0	10.6	2.3	-5.5	3.1	دېڭىز سۈيى ئۆزگىرىشى (مىللىمېتىر)
13.8	17.0	10.2	29.1	88.4	10.0	دېڭىز سۈيى ئۆزگىرىشى (مىللىمېتىر)
3.6	4.2	4.3	3.2	3.6	-17.2	دېڭىز سۈيى ئۆزگىرىشى (مىللىمېتىر)
6.7	3.7	1.9	8.6	8.7	6.4	دېڭىز سۈيى ئۆزگىرىشى (مىللىمېتىر)
4.5	2.4	-1.3	3.1	3.9	7.2	دېڭىز سۈيى ئۆزگىرىشى (مىللىمېتىر)
11.8	7.3	5.0	5.0	2.4	9.6	دېڭىز سۈيى ئۆزگىرىشى (مىللىمېتىر)
6.1	3.0	4.6	21.6	25.6	1.8	دېڭىز سۈيى ئۆزگىرىشى (مىللىمېتىر)
6.8	5.5	11.3	8.9	4.6	3.4	دېڭىز سۈيى ئۆزگىرىشى (مىللىمېتىر)
5.6	4.6	11.6	9.5	4.0	4.0	دېڭىز سۈيى ئۆزگىرىشى (مىللىمېتىر)
24.0	18.9	6.8	-0.5	13.2	-4.3	دېڭىز سۈيى ئۆزگىرىشى (مىللىمېتىر)
4.3	5.8	0.5	3.7	3.6	7.5	دېڭىز سۈيى ئۆزگىرىشى (مىللىمېتىر)
-2.2	7.0	1.9	11.8	-6.2	9.9	دېڭىز سۈيى ئۆزگىرىشى (مىللىمېتىر)
11.1	5.4	12.4	6.4	6.3	11.7	دېڭىز سۈيى ئۆزگىرىشى (مىللىمېتىر)
0.7	7.5	1.4	0.1	17.0	4.3	دېڭىز سۈيى ئۆزگىرىشى (مىللىمېتىر)
7.4	12.5	-0.4	8.7	15.3	9.3	دېڭىز سۈيى ئۆزگىرىشى (مىللىمېتىر)
12.1	10.2	10.8	12.3	-5.3	2.6	دېڭىز سۈيى ئۆزگىرىشى (مىللىمېتىر)

سۈرئەت:

- 1/ 28 ئىيۇن 2018 يىلى بىر قېتىم ئۆلچەم ئېلىش
- 2/ 2 ئىيۇن 2019 يىلى بىر قېتىم ئۆلچەم ئېلىش
- 3/ 29 ئىيۇن 2020 يىلى بىر قېتىم ئۆلچەم ئېلىش

29 ئىيۇن 2020 يىلى بىر قېتىم ئۆلچەم ئېلىش

دېڭىز سۈيى ئۆزگىرىشى ۋە ئۇنىڭ ئىقتىسادىغا تەسىرى | دېڭىز سۈيى ئۆزگىرىشى، ئۆزگىرىش نىسبىتى ۋە ئۇنىڭ ئىقتىسادىغا تەسىرى

مجموعه 3: برآورد هزینه های جاری و غیر جاری دولت در سالهای 1394 تا 1403 (مجموعه هزینه ها)

(2014 سالانه هزینه های جاری و غیر جاری)						برآورد هزینه های جاری / غیر جاری
2014	2015 1_ /	2016 2_ /	2017 3_ /	2018 3_ /	2019 3_ /	
100-0	100-0	100-0	100-0	100-0	100-0	کل هزینه های جاری و غیر جاری (مجموعه هزینه ها)
10-9	10-2	9-9	10-1	10-1	10-0	هزینه های جاری
89-1	89-8	90-1	89-9	89-9	90-0	هزینه های غیر جاری (مجموعه هزینه ها)
5-3	5-1	4-9	5-0	4-8	4-7	هزینه های جاری و غیر جاری (مجموعه هزینه ها)
1-4	1-4	1-3	1-2	1-2	1-1	هزینه های جاری
3-9	3-8	3-6	3-7	3-6	3-6	هزینه های غیر جاری
8-4	9-7	9-9	10-4	11-1	10-6	هزینه های جاری و غیر جاری (مجموعه هزینه ها)
2-0	2-1	2-1	2-2	2-3	2-2	هزینه های جاری
0-5	0-4	0-5	0-6	0-6	0-6	هزینه های غیر جاری
1-5	1-6	1-6	1-6	1-7	1-6	هزینه های جاری و غیر جاری (مجموعه هزینه ها)
1-5	1-6	1-8	1-8	1-8	1-8	هزینه های جاری
0-8	0-9	0-9	1-0	0-9	0-9	هزینه های غیر جاری
0-7	0-7	0-9	0-9	0-9	0-8	هزینه های جاری و غیر جاری (مجموعه هزینه ها)
4-9	6-0	6-0	6-4	7-1	6-6	هزینه های جاری
75-4	75-0	75-3	74-6	74-0	74-7	هزینه های جاری و غیر جاری (مجموعه هزینه ها)
9-4	8-5	9-0	8-6	8-5	7-8	هزینه های جاری
25-2	24-2	23-8	24-5	24-8	26-3	هزینه های غیر جاری
23-4	21-5	20-7	21-3	21-5	22-8	هزینه های جاری و غیر جاری (مجموعه هزینه ها)
1-1	1-9	2-4	2-4	2-6	2-8	هزینه های جاری
0-8	0-8	0-8	0-7	0-7	0-7	هزینه های غیر جاری
12-6	13-3	13-6	12-9	12-4	12-3	هزینه های جاری و غیر جاری (مجموعه هزینه ها)
6-5	6-6	6-4	5-9	5-6	5-5	هزینه های جاری
3-1	3-0	3-0	2-9	2-9	3-1	هزینه های غیر جاری
3-0	3-6	4-1	4-0	3-9	3-8	هزینه های جاری و غیر جاری (مجموعه هزینه ها)
4-0	4-0	4-1	4-3	4-2	4-2	هزینه های جاری
3-7	3-8	3-9	4-0	3-9	3-9	هزینه های غیر جاری
0-2	0-3	0-3	0-3	0-3	0-3	هزینه های جاری و غیر جاری (مجموعه هزینه ها)
7-3	7-4	7-2	6-7	6-6	6-4	هزینه های جاری
1-5	1-4	1-4	1-4	1-3	1-2	هزینه های غیر جاری
7-7	7-9	7-9	8-3	8-1	8-4	هزینه های جاری و غیر جاری (مجموعه هزینه ها)
3-0	3-4	3-2	3-0	3-0	2-8	هزینه های جاری
2-7	3-0	3-0	2-8	2-9	3-0	هزینه های غیر جاری
2-1	1-9	2-0	2-1	2-1	2-2	هزینه های جاری و غیر جاری (مجموعه هزینه ها)

توضیح:

- 1/ 28 آذرماه 1398 در برویاری نامشروع
- 2/ 2 آذرماه 1399 در برویاری نامشروع
- 3/ 29 آذرماه 1400 در برویاری نامشروع
- 29 آذرماه 1400 در برویاری نامشروع

در جدول فوق واری: - برآورد هزینه های جاری و غیر جاری / هزینه های جاری و غیر جاری، برآورد هزینه های جاری و غیر جاری

ھۆججەت 4: ھۆججەت سېتىمىنىڭ ئىشلىتىش ھۆججەتلىرىنىڭ ئىشلىتىش ھۆججەتلىرى (2019 - 2014)

(ئىشلىتىش ھۆججەتلىرى، ھۆججەت سېتىمىنىڭ ئىشلىتىش ھۆججەتلىرى)						ھۆججەت سېتىمىنىڭ ئىشلىتىش ھۆججەتلىرى
2019 3_ /	2018 3_ /	2017 3_ /	2016 2_ /	2015 1_ /	2014	
86,788	81,568	73,155	67,300	63,147	56,867	ھۆججەت سېتىمىنىڭ ئىشلىتىش ھۆججەتلىرى (ئىشلىتىش ھۆججەتلىرى)
11,316	11,142	10,235	8,915	7,213	6,184	ھۆججەت سېتىمىنىڭ ئىشلىتىش ھۆججەتلىرى
75,471	70,426	62,920	58,386	55,934	50,683	ھۆججەت سېتىمىنىڭ ئىشلىتىش ھۆججەتلىرى (ئىشلىتىش ھۆججەتلىرى)
4,542	4,272	3,915	3,820	3,514	3,018	ھۆججەت سېتىمىنىڭ ئىشلىتىش ھۆججەتلىرى
912	892	892	831	803	783	ھۆججەت سېتىمىنىڭ ئىشلىتىش ھۆججەتلىرى
3,630	3,380	3,023	2,989	2,711	2,235	ھۆججەت سېتىمىنىڭ ئىشلىتىش ھۆججەتلىرى
10,153	10,449	8,228	7,501	6,744	4,785	ھۆججەت سېتىمىنىڭ ئىشلىتىش ھۆججەتلىرى
1,771	1,733	1,563	1,380	1,211	1,129	ھۆججەت سېتىمىنىڭ ئىشلىتىش ھۆججەتلىرى
484	458	447	331	240	279	ھۆججەت سېتىمىنىڭ ئىشلىتىش ھۆججەتلىرى
1,287	1,275	1,116	1,050	971	850	ھۆججەت سېتىمىنىڭ ئىشلىتىش ھۆججەتلىرى
1,492	1,461	1,213	1,114	1,024	880	ھۆججەت سېتىمىنىڭ ئىشلىتىش ھۆججەتلىرى
801	691	658	571	615	482	ھۆججەت سېتىمىنىڭ ئىشلىتىش ھۆججەتلىرى
691	770	556	542	409	398	ھۆججەت سېتىمىنىڭ ئىشلىتىش ھۆججەتلىرى
6,891	7,255	5,452	5,007	4,510	2,776	ھۆججەت سېتىمىنىڭ ئىشلىتىش ھۆججەتلىرى
60,777	55,705	50,777	47,065	45,676	42,880	ھۆججەت سېتىمىنىڭ ئىشلىتىش ھۆججەتلىرى
6,951	6,959	6,015	5,691	5,052	5,354	ھۆججەت سېتىمىنىڭ ئىشلىتىش ھۆججەتلىرى
18,679	16,465	14,985	13,636	14,734	14,343	ھۆججەت سېتىمىنىڭ ئىشلىتىش ھۆججەتلىرى
15,732	13,861	12,734	11,591	13,088	13,297	ھۆججەت سېتىمىنىڭ ئىشلىتىش ھۆججەتلىرى
2,367	2,064	1,745	1,568	1,191	605	ھۆججەت سېتىمىنىڭ ئىشلىتىش ھۆججەتلىرى
580	539	507	476	455	441	ھۆججەت سېتىمىنىڭ ئىشلىتىش ھۆججەتلىرى
9,527	9,059	8,603	8,364	8,136	7,147	ھۆججەت سېتىمىنىڭ ئىشلىتىش ھۆججەتلىرى
4,367	4,305	4,035	4,012	3,884	3,723	ھۆججەت سېتىمىنىڭ ئىشلىتىش ھۆججەتلىرى
2,126	1,909	1,782	1,691	1,856	1,736	ھۆججەت سېتىمىنىڭ ئىشلىتىش ھۆججەتلىرى
3,034	2,863	2,783	2,661	2,396	1,688	ھۆججەت سېتىمىنىڭ ئىشلىتىش ھۆججەتلىرى
4,288	3,956	3,753	3,023	2,637	2,260	ھۆججەت سېتىمىنىڭ ئىشلىتىش ھۆججەتلىرى
4,138	3,759	3,589	2,873	2,494	2,122	ھۆججەت سېتىمىنىڭ ئىشلىتىش ھۆججەتلىرى
150	197	164	150	143	139	ھۆججەت سېتىمىنىڭ ئىشلىتىش ھۆججەتلىرى
6,141	5,641	5,025	4,806	4,464	4,166	ھۆججەت سېتىمىنىڭ ئىشلىتىش ھۆججەتلىرى
994	1,010	946	905	805	851	ھۆججەت سېتىمىنىڭ ئىشلىتىش ھۆججەتلىرى
7,092	6,151	5,695	5,087	4,785	4,372	ھۆججەت سېتىمىنىڭ ئىشلىتىش ھۆججەتلىرى
2,767	2,561	2,284	2,239	2,116	1,704	ھۆججەت سېتىمىنىڭ ئىشلىتىش ھۆججەتلىرى
2,463	2,221	1,941	1,938	1,790	1,512	ھۆججەت سېتىمىنىڭ ئىشلىتىش ھۆججەتلىرى
1,873	1,683	1,530	1,376	1,156	1,170	ھۆججەت سېتىمىنىڭ ئىشلىتىش ھۆججەتلىرى
ھۆججەت سېتىمىنىڭ ئىشلىتىش ھۆججەتلىرى:						
533,941	512,038	491,589	472,426	454,434	437,535	ھۆججەت سېتىمىنىڭ ئىشلىتىش ھۆججەتلىرى (ھۆججەت سېتىمىنىڭ ئىشلىتىش ھۆججەتلىرى)
5,628	5,290	4,744	4,364	4,095	3,688	ھۆججەت سېتىمىنىڭ ئىشلىتىش ھۆججەتلىرى (ھۆججەت سېتىمىنىڭ ئىشلىتىش ھۆججەتلىرى)
162,542	159,300	148,814	142,457	138,957	129,971	ھۆججەت سېتىمىنىڭ ئىشلىتىش ھۆججەتلىرى (ھۆججەت سېتىمىنىڭ ئىشلىتىش ھۆججەتلىرى)
10,541	10,331	9,651	9,238	9,011	8,429	ھۆججەت سېتىمىنىڭ ئىشلىتىش ھۆججەتلىرى (ھۆججەت سېتىمىنىڭ ئىشلىتىش ھۆججەتلىرى)

- 1/ 28 ھۆججەت سېتىمىنىڭ ئىشلىتىش ھۆججەتلىرى
- 2/ 2 ھۆججەت سېتىمىنىڭ ئىشلىتىش ھۆججەتلىرى
- 3/ 29 ھۆججەت سېتىمىنىڭ ئىشلىتىش ھۆججەتلىرى
- 29 ھۆججەت سېتىمىنىڭ ئىشلىتىش ھۆججەتلىرى

ھۆججەت سېتىمىنىڭ ئىشلىتىش ھۆججەتلىرى - ھۆججەت سېتىمىنىڭ ئىشلىتىش ھۆججەتلىرى، ھۆججەت سېتىمىنىڭ ئىشلىتىش ھۆججەتلىرى، ھۆججەت سېتىمىنىڭ ئىشلىتىش ھۆججەتلىرى

مجموعه 5: برآورد هزینه های جاری و غیر جاری (بر اساس روش هزینه های جاری - 2014 - 2019)

(بر اساس روش هزینه های جاری)						برآورد هزینه های جاری / غیر جاری
2019 3_ /	2018 3_ /	2017 3_ /	2016 2_ /	2015 1_ /	2014	
6.4	11.5	8.7	6.6	11.0	12.3	هزینه های جاری (شامل هزینه های جاری)
1.6	8.9	14.8	23.6	16.6	11.5	هزینه های جاری غیر جاری
7.2	11.9	7.8	4.4	10.4	12.4	هزینه های جاری جاری (شامل هزینه های جاری)
6.3	9.1	2.5	8.7	16.4	10.1	هزینه های جاری جاری غیر جاری
2.2	0.0	7.3	3.5	2.5	1.0	هزینه های جاری جاری جاری
7.4	11.8	1.1	10.2	21.3	13.7	هزینه های جاری جاری جاری جاری
-2.8	27.0	9.7	11.2	41.0	17.3	هزینه های جاری جاری جاری جاری جاری
2.2	10.9	13.2	14.0	7.2	5.2	هزینه های جاری جاری جاری جاری جاری جاری
5.5	2.6	35.2	38.0	-14.2	-14.5	هزینه های جاری جاری جاری جاری جاری جاری جاری
0.9	14.3	6.3	8.1	14.3	13.9	هزینه های جاری جاری جاری جاری جاری جاری جاری جاری
2.1	20.4	8.9	8.8	16.3	9.8	هزینه های جاری جاری جاری جاری جاری جاری جاری جاری جاری
16.0	5.0	15.1	-7.1	27.5	14.2	هزینه های جاری جاری جاری جاری جاری جاری جاری جاری جاری جاری
-10.3	38.6	2.5	32.7	2.6	4.8	هزینه های جاری جاری جاری جاری جاری جاری جاری جاری جاری جاری جاری
-5.0	33.1	8.9	11.0	62.5	25.8	هزینه های جاری جاری جاری جاری جاری جاری جاری جاری جاری جاری جاری جاری
9.1	9.7	7.9	3.0	6.5	12.1	هزینه های جاری جاری جاری جاری جاری جاری جاری جاری جاری جاری جاری جاری جاری
-0.1	15.7	5.7	12.7	-5.6	21.1	هزینه های جاری جاری جاری جاری جاری جاری جاری جاری جاری جاری جاری جاری جاری جاری
13.4	9.9	9.9	-7.5	2.7	10.8	هزینه های جاری جاری جاری جاری جاری جاری جاری جاری جاری جاری جاری جاری جاری جاری جاری
13.5	8.9	9.9	-11.4	-1.6	11.6	هزینه های جاری جاری جاری جاری جاری جاری جاری جاری جاری جاری جاری جاری جاری جاری جاری جاری
14.6	18.3	11.2	31.7	96.8	17.2	هزینه های جاری جاری جاری جاری جاری جاری جاری جاری جاری جاری جاری جاری جاری جاری جاری جاری جاری
7.7	6.4	6.4	4.6	3.2	-13.2	هزینه های جاری جاری جاری جاری جاری جاری جاری جاری جاری جاری جاری جاری جاری جاری جاری جاری جاری جاری
5.2	5.3	2.9	2.8	13.8	11.1	هزینه های جاری جاری جاری جاری جاری جاری جاری جاری جاری جاری جاری جاری جاری جاری جاری جاری جاری جاری جاری
1.4	6.7	0.6	3.3	4.3	12.5	هزینه های جاری
11.4	7.1	5.4	-8.9	6.9	16.5	هزینه های جاری
6.0	2.9	4.6	11.0	42.0	3.1	هزینه های جاری
8.4	5.4	24.1	14.6	16.6	11.3	هزینه های جاری
10.1	4.7	24.9	15.2	17.6	11.1	هزینه های جاری
-23.8	20.1	9.2	5.2	2.7	15.8	هزینه های جاری
8.9	12.2	4.6	7.7	7.1	12.1	هزینه های جاری
-1.6	6.8	4.5	12.4	-5.4	12.2	هزینه های جاری
15.3	8.0	12.0	6.3	9.4	8.8	هزینه های جاری
8.0	12.1	2.0	5.8	24.2	2.4	هزینه های جاری
10.9	14.4	0.2	8.3	18.4	8.1	هزینه های جاری
11.4	10.0	11.2	19.0	-1.2	33.4	هزینه های جاری

سجده:

1/ 28 آذرماه 2018 در بروکس نامزد

2/ 2 آذرماه 2019 در بروکس نامزد

3/ 29 آذرماه 2020 در بروکس نامزد

29 آذرماه 2020 در بروکس نامزد

در صورتی که تاریخ مذکور - شش ماهه از تاریخ استعلام است | در صورتی که تاریخ مذکور از تاریخ استعلام است، رتبه بندی و امتیازات استعلامی را می توانیم اعلام کنیم

جھوٽو 6: مڙي جي سڀني ڪارخانا، ڪارخانا، ڪارخانا، ڪارخانا، ڪارخانا، ڪارخانا (2019 - 2014)

(مڙي جي سڀني ڪارخانا، ڪارخانا، ڪارخانا، ڪارخانا، ڪارخانا، ڪارخانا)						مڙي جي سڀني ڪارخانا ڪارخانا، ڪارخانا، ڪارخانا، ڪارخانا، ڪارخانا، ڪارخانا
2019 3_ /	2018 3_ /	2017 3_ /	2016 2_ /	2015 1_ /	2014	
100.0	100.0	100.0	100.0	100.0	100.0	(ڪارخانا، ڪارخانا، ڪارخانا، ڪارخانا، ڪارخانا، ڪارخانا)
13.0	13.7	14.0	13.2	11.4	10.9	ڪارخانا، ڪارخانا، ڪارخانا، ڪارخانا، ڪارخانا، ڪارخانا
87.0	86.3	86.0	86.8	88.6	89.1	ڪارخانا، ڪارخانا، ڪارخانا، ڪارخانا، ڪارخانا، ڪارخانا (ڪارخانا، ڪارخانا)
5.2	5.2	5.4	5.7	5.6	5.3	ڪارخانا، ڪارخانا، ڪارخانا، ڪارخانا، ڪارخانا، ڪارخانا
1.1	1.1	1.2	1.2	1.3	1.4	ڪارخانا، ڪارخانا، ڪارخانا، ڪارخانا، ڪارخانا، ڪارخانا
4.2	4.1	4.1	4.4	4.3	3.9	ڪارخانا، ڪارخانا، ڪارخانا، ڪارخانا، ڪارخانا، ڪارخانا
11.7	12.8	11.2	11.1	10.7	8.4	ڪارخانا، ڪارخانا، ڪارخانا، ڪارخانا، ڪارخانا، ڪارخانا
2.0	2.1	2.1	2.1	1.9	2.0	ڪارخانا، ڪارخانا، ڪارخانا، ڪارخانا، ڪارخانا، ڪارخانا
0.6	0.6	0.6	0.5	0.4	0.5	ڪارخانا، ڪارخانا، ڪارخانا، ڪارخانا، ڪارخانا، ڪارخانا
1.5	1.6	1.5	1.6	1.5	1.5	ڪارخانا، ڪارخانا، ڪارخانا، ڪارخانا، ڪارخانا، ڪارخانا
1.7	1.8	1.7	1.7	1.6	1.5	ڪارخانا، ڪارخانا، ڪارخانا، ڪارخانا، ڪارخانا، ڪارخانا
0.9	0.8	0.9	0.8	1.0	0.8	ڪارخانا، ڪارخانا، ڪارخانا، ڪارخانا، ڪارخانا، ڪارخانا
0.8	0.9	0.8	0.8	0.6	0.7	ڪارخانا، ڪارخانا، ڪارخانا، ڪارخانا، ڪارخانا، ڪارخانا
7.9	8.9	7.5	7.4	7.1	4.9	ڪارخانا، ڪارخانا، ڪارخانا، ڪارخانا، ڪارخانا، ڪارخانا
70.0	68.3	69.4	69.9	72.3	75.4	ڪارخانا، ڪارخانا، ڪارخانا، ڪارخانا، ڪارخانا، ڪارخانا
8.0	8.5	8.2	8.5	8.0	9.4	ڪارخانا، ڪارخانا، ڪارخانا، ڪارخانا، ڪارخانا، ڪارخانا
21.5	20.2	20.5	20.3	23.3	25.2	ڪارخانا، ڪارخانا، ڪارخانا، ڪارخانا، ڪارخانا، ڪارخانا
18.1	17.0	17.4	17.2	20.7	23.4	ڪارخانا، ڪارخانا، ڪارخانا، ڪارخانا، ڪارخانا، ڪارخانا
2.7	2.5	2.4	2.3	1.9	1.1	ڪارخانا، ڪارخانا، ڪارخانا، ڪارخانا، ڪارخانا، ڪارخانا
0.7	0.7	0.7	0.7	0.7	0.8	ڪارخانا، ڪارخانا، ڪارخانا، ڪارخانا، ڪارخانا، ڪارخانا
11.0	11.1	11.8	12.4	12.9	12.6	ڪارخانا، ڪارخانا، ڪارخانا، ڪارخانا، ڪارخانا، ڪارخانا
5.0	5.3	5.5	6.0	6.2	6.5	ڪارخانا، ڪارخانا، ڪارخانا، ڪارخانا، ڪارخانا، ڪارخانا
2.4	2.3	2.4	2.5	2.9	3.1	ڪارخانا، ڪارخانا، ڪارخانا، ڪارخانا، ڪارخانا، ڪارخانا
3.5	3.5	3.8	4.0	3.8	3.0	ڪارخانا، ڪارخانا، ڪارخانا، ڪارخانا، ڪارخانا، ڪارخانا
4.9	4.8	5.1	4.5	4.2	4.0	ڪارخانا، ڪارخانا، ڪارخانا، ڪارخانا، ڪارخانا، ڪارخانا
4.8	4.6	4.9	4.3	3.9	3.7	ڪارخانا، ڪارخانا، ڪارخانا، ڪارخانا، ڪارخانا، ڪارخانا
0.2	0.2	0.2	0.2	0.2	0.2	ڪارخانا، ڪارخانا، ڪارخانا، ڪارخانا، ڪارخانا، ڪارخانا
7.1	6.9	6.9	7.1	7.1	7.3	ڪارخانا، ڪارخانا، ڪارخانا، ڪارخانا، ڪارخانا، ڪارخانا
1.1	1.2	1.3	1.3	1.3	1.5	ڪارخانا، ڪارخانا، ڪارخانا، ڪارخانا، ڪارخانا، ڪارخانا
8.2	7.5	7.8	7.6	7.6	7.7	ڪارخانا، ڪارخانا، ڪارخانا، ڪارخانا، ڪارخانا، ڪارخانا
3.2	3.1	3.1	3.3	3.4	3.0	ڪارخانا، ڪارخانا، ڪارخانا، ڪارخانا، ڪارخانا، ڪارخانا
2.8	2.7	2.7	2.9	2.8	2.7	ڪارخانا، ڪارخانا، ڪارخانا، ڪارخانا، ڪارخانا، ڪارخانا
2.2	2.1	2.1	2.0	1.8	2.1	ڪارخانا، ڪارخانا، ڪارخانا، ڪارخانا، ڪارخانا، ڪارخانا

سڙج: -

1/ 28 آڪٽوبر 2018 تي مڙي جي سڀني ڪارخانا

2/ 2 آڪٽوبر 2019 تي مڙي جي سڀني ڪارخانا

3/ 29 آڪٽوبر 2020 تي مڙي جي سڀني ڪارخانا

29 آڪٽوبر 2020 تي مڙي جي سڀني ڪارخانا

ڪارخانا، ڪارخانا، ڪارخانا، ڪارخانا، ڪارخانا، ڪارخانا - ڪارخانا، ڪارخانا، ڪارخانا، ڪارخانا، ڪارخانا، ڪارخانا