

سرور سراج ک دعوے اردن سوسائٹی پروجیکٹ سرسے نام



سر سوسائٹی اردن دعوے سرسے نام  
اردن سوسائٹی پروجیکٹ اردن دعوے سرسے نام  
اردن سوسائٹی پروجیکٹ اردن دعوے سرسے نام



unicef  for every child





مَدِينَةُ الْمَدِينَةِ دَارُ الْمَدِينَةِ دَارُ الْمَدِينَةِ دَارُ الْمَدِينَةِ  
مَدِينَةُ الْمَدِينَةِ دَارُ الْمَدِينَةِ دَارُ الْمَدِينَةِ دَارُ الْمَدِينَةِ

مَدِينَةُ الْمَدِينَةِ دَارُ الْمَدِينَةِ دَارُ الْمَدِينَةِ دَارُ الْمَدِينَةِ  
مَدِينَةُ الْمَدِينَةِ دَارُ الْمَدِينَةِ دَارُ الْمَدِينَةِ دَارُ الْمَدِينَةِ (مَدِينَةُ)  
مَدِينَةُ الْمَدِينَةِ دَارُ الْمَدِينَةِ دَارُ الْمَدِينَةِ دَارُ الْمَدِينَةِ

# تعمیراتی و توسیعی اخراجات کے لیے بجٹ کی ضرورت

بجٹ کی بنیاد پر، ان اخراجات کو دیکھا جاسکتا ہے۔ جو کہ اس سال کے لیے ضروری ہیں اور جو کہ اس سال کے لیے ضروری ہیں۔


اس سال کے لیے، بجٹ کی بنیاد پر، ان اخراجات کو دیکھا جاسکتا ہے۔ جو کہ اس سال کے لیے ضروری ہیں اور جو کہ اس سال کے لیے ضروری ہیں۔

تعمیراتی و توسیعی اخراجات کے لیے بجٹ کی ضرورت اس لیے ہے کہ ان اخراجات کو دیکھا جاسکتا ہے۔ جو کہ اس سال کے لیے ضروری ہیں اور جو کہ اس سال کے لیے ضروری ہیں۔

اس سال کے لیے، بجٹ کی بنیاد پر، ان اخراجات کو دیکھا جاسکتا ہے۔ جو کہ اس سال کے لیے ضروری ہیں اور جو کہ اس سال کے لیے ضروری ہیں۔

اس سال کے لیے، بجٹ کی بنیاد پر، ان اخراجات کو دیکھا جاسکتا ہے۔ جو کہ اس سال کے لیے ضروری ہیں اور جو کہ اس سال کے لیے ضروری ہیں۔

8 بجٹ کی بنیاد پر



3 بجٹ کی بنیاد پر (تعمیراتی)

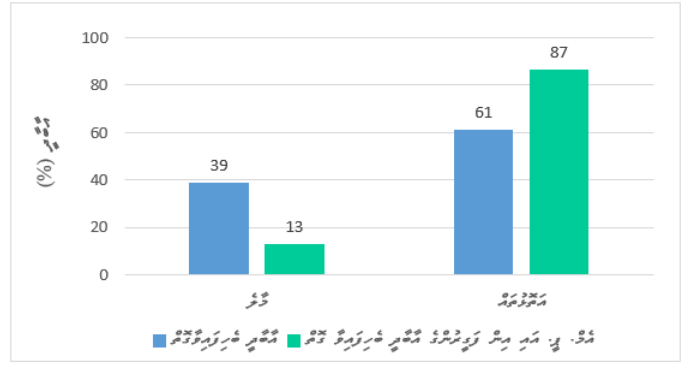
## تعمیراتی و توسیعی اخراجات کے لیے بجٹ کی ضرورت

تعمیراتی و توسیعی اخراجات (تعمیراتی)	تعمیراتی و توسیعی اخراجات	تعمیراتی و توسیعی اخراجات
تعمیراتی و توسیعی اخراجات کے لیے بجٹ کی ضرورت اس لیے ہے کہ ان اخراجات کو دیکھا جاسکتا ہے۔ جو کہ اس سال کے لیے ضروری ہیں اور جو کہ اس سال کے لیے ضروری ہیں۔	تعمیراتی و توسیعی اخراجات کے لیے بجٹ کی ضرورت اس لیے ہے کہ ان اخراجات کو دیکھا جاسکتا ہے۔ جو کہ اس سال کے لیے ضروری ہیں اور جو کہ اس سال کے لیے ضروری ہیں۔	تعمیراتی و توسیعی اخراجات کے لیے بجٹ کی ضرورت اس لیے ہے کہ ان اخراجات کو دیکھا جاسکتا ہے۔ جو کہ اس سال کے لیے ضروری ہیں اور جو کہ اس سال کے لیے ضروری ہیں۔
1/9 = 11%	49	18.5





مجموعی ارب سہزاروں کے ساتھ ساتھ مجموعی ارب ڈیڑھ کروڑ کے ساتھ ساتھ  
 ڈیڑھ کروڑ کے ساتھ ساتھ (19) ارب ڈیڑھ کروڑ کے ساتھ ساتھ  
 مجموعی ارب ڈیڑھ کروڑ کے ساتھ ساتھ (17) ارب ڈیڑھ کروڑ کے ساتھ ساتھ  
 مجموعی ارب ڈیڑھ کروڑ کے ساتھ ساتھ (16) ارب ڈیڑھ کروڑ کے ساتھ ساتھ



گڈ: 1:1 ارب ڈیڑھ کروڑ کے ساتھ ساتھ، 17/2016

گٹھ	پریگمٹ	گڈ	پریگمٹ	گڈ
گڈ (39.0%)	پریگمٹ (9.6%)	گڈ (0.047%)	پریگمٹ (48.7%)	گڈ (39.0%)
پریگمٹ (13.8%)	پریگمٹ (44.0%)	گڈ (0.231%)	پریگمٹ (52.4%)	پریگمٹ (13.8%)
پریگمٹ (13.3%)	پریگمٹ (36.5%)	گڈ (0.185%)	پریگمٹ (50.7%)	پریگمٹ (13.3%)
پریگمٹ (6.3%)	پریگمٹ (46.7%)	گڈ (0.239%)	پریگمٹ (51.2%)	پریگمٹ (6.3%)
پریگمٹ (12.4%)	پریگمٹ (38.5%)	گڈ (0.198%)	پریگمٹ (51.4%)	پریگمٹ (12.4%)
پریگمٹ (15.2%)	پریگمٹ (39.0%)	گڈ (0.200%)	پریگمٹ (51.1%)	پریگمٹ (15.2%)

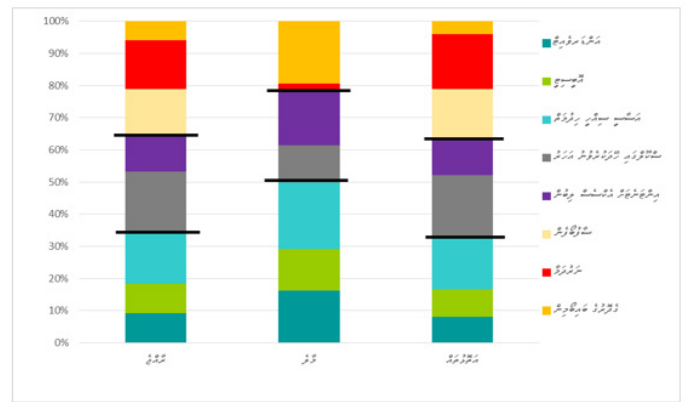
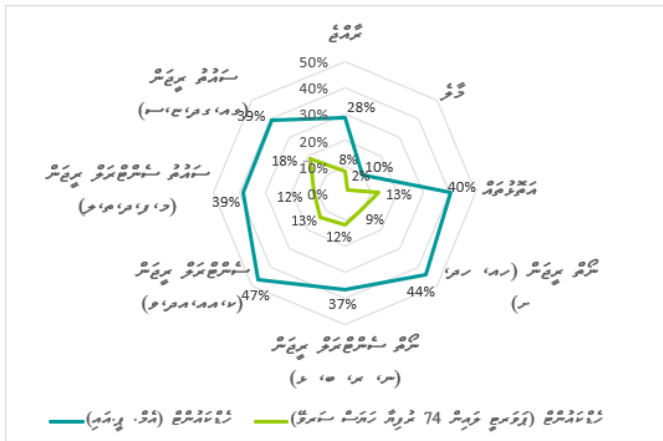
گڈ: 1:2 ارب ڈیڑھ کروڑ کے ساتھ ساتھ، مجموعی ارب سہزاروں کے ساتھ ساتھ، 17/2016

مجموعی ارب ڈیڑھ کروڑ کے ساتھ ساتھ (19) ارب ڈیڑھ کروڑ کے ساتھ ساتھ  
 مجموعی ارب ڈیڑھ کروڑ کے ساتھ ساتھ (17) ارب ڈیڑھ کروڑ کے ساتھ ساتھ  
 مجموعی ارب ڈیڑھ کروڑ کے ساتھ ساتھ (16) ارب ڈیڑھ کروڑ کے ساتھ ساتھ

### مجموعی ارب ڈیڑھ کروڑ کے ساتھ ساتھ

مجموعی ارب ڈیڑھ کروڑ کے ساتھ ساتھ (19) ارب ڈیڑھ کروڑ کے ساتھ ساتھ  
 مجموعی ارب ڈیڑھ کروڑ کے ساتھ ساتھ (16) ارب ڈیڑھ کروڑ کے ساتھ ساتھ  
 مجموعی ارب ڈیڑھ کروڑ کے ساتھ ساتھ (16) ارب ڈیڑھ کروڑ کے ساتھ ساتھ

مجموعی ارب ڈیڑھ کروڑ کے ساتھ ساتھ (19) ارب ڈیڑھ کروڑ کے ساتھ ساتھ  
 مجموعی ارب ڈیڑھ کروڑ کے ساتھ ساتھ (16) ارب ڈیڑھ کروڑ کے ساتھ ساتھ  
 مجموعی ارب ڈیڑھ کروڑ کے ساتھ ساتھ (21) ارب ڈیڑھ کروڑ کے ساتھ ساتھ



شكل 1:2: التوزيع الجغرافي لآراء أفراد عينة الدراسة حول مدى استفادتهم من الخدمات الصحية المقدمة لهم في عام 2016

شكل 1:3: التوزيع الجغرافي لآراء أفراد عينة الدراسة حول مدى استفادتهم من الخدمات الصحية المقدمة لهم في عام 2016

### النتائج 3: نتائج البحث 1: النتائج

### النتائج 3: نتائج البحث 1: النتائج

أما النتائج المتعلقة بآراء أفراد عينة الدراسة حول مدى استفادتهم من الخدمات الصحية المقدمة لهم في عام 2016، فقد أظهرت النتائج أن 35% من أفراد العينة استفادوا من الخدمات الصحية المقدمة لهم في عام 2016، بينما استفاد 18% من أفراد العينة من الخدمات الصحية المقدمة لهم في عام 2015، و22% من أفراد العينة استفادوا من الخدمات الصحية المقدمة لهم في عام 2014.

كما أظهرت النتائج أن 8% من أفراد العينة استفادوا من الخدمات الصحية المقدمة لهم في عام 2016، بينما استفاد 12.8% من أفراد العينة من الخدمات الصحية المقدمة لهم في عام 2015، و3% من أفراد العينة استفادوا من الخدمات الصحية المقدمة لهم في عام 2014.

### النتائج 4: نتائج البحث 2: النتائج

### النتائج 4: نتائج البحث 2: النتائج

### النتائج 4: نتائج البحث 2: النتائج

وقد أظهرت النتائج أن 20% من أفراد العينة استفادوا من الخدمات الصحية المقدمة لهم في عام 2016، بينما استفاد 12.8% من أفراد العينة من الخدمات الصحية المقدمة لهم في عام 2015، و3% من أفراد العينة استفادوا من الخدمات الصحية المقدمة لهم في عام 2014.

أما النتائج المتعلقة بآراء أفراد عينة الدراسة حول مدى استفادتهم من الخدمات الصحية المقدمة لهم في عام 2016، فقد أظهرت النتائج أن 20% من أفراد العينة استفادوا من الخدمات الصحية المقدمة لهم في عام 2016، بينما استفاد 12.8% من أفراد العينة من الخدمات الصحية المقدمة لهم في عام 2015، و3% من أفراد العينة استفادوا من الخدمات الصحية المقدمة لهم في عام 2014.

كما أظهرت النتائج أن 8% من أفراد العينة استفادوا من الخدمات الصحية المقدمة لهم في عام 2016، بينما استفاد 12.8% من أفراد العينة من الخدمات الصحية المقدمة لهم في عام 2015، و3% من أفراد العينة استفادوا من الخدمات الصحية المقدمة لهم في عام 2014.



انڈیا کے سرکاری اداروں کے مطابق، انڈیا کی کل آبادی کا 57 فیصد ڈیجیٹل سہولتوں سے محروم ہے۔ انڈیا کی کل آبادی کا 3 فیصد ڈیجیٹل سہولتوں سے محروم ہے۔

ڈیجیٹل سہولتوں سے محروم افراد کی تعداد (فیصد)	ڈیجیٹل سہولتوں سے محروم افراد کی تعداد (فیصد)	انڈیا کی کل آبادی	انڈیا کی کل آبادی (%)	ڈیجیٹل سہولتوں سے محروم افراد کی تعداد
52.9	57.1	0.302	21.0	انڈیا کی کل آبادی
50.6	40.6	0.205	20.5	انڈیا کی کل آبادی
49.0	24.6	0.121	20.3	انڈیا کی کل آبادی
48.3	12.7	0.061	19.6	انڈیا کی کل آبادی
47.8	3.1	0.015	18.6	انڈیا کی کل آبادی

حوالہ: 1.3: ڈیجیٹل سہولتوں سے محروم افراد کی تعداد، انڈیا، 17/2016

17/2016 کو، انڈیا کی کل آبادی کا 52.9 فیصد ڈیجیٹل سہولتوں سے محروم تھا۔ انڈیا کی کل آبادی کا 57.1 فیصد ڈیجیٹل سہولتوں سے محروم تھا۔ انڈیا کی کل آبادی کا 40.6 فیصد ڈیجیٹل سہولتوں سے محروم تھا۔ انڈیا کی کل آبادی کا 24.6 فیصد ڈیجیٹل سہولتوں سے محروم تھا۔ انڈیا کی کل آبادی کا 12.7 فیصد ڈیجیٹل سہولتوں سے محروم تھا۔ انڈیا کی کل آبادی کا 3.1 فیصد ڈیجیٹل سہولتوں سے محروم تھا۔

انڈیا کی کل آبادی کا 52.9 فیصد ڈیجیٹل سہولتوں سے محروم تھا۔ انڈیا کی کل آبادی کا 57.1 فیصد ڈیجیٹل سہولتوں سے محروم تھا۔ انڈیا کی کل آبادی کا 40.6 فیصد ڈیجیٹل سہولتوں سے محروم تھا۔ انڈیا کی کل آبادی کا 24.6 فیصد ڈیجیٹل سہولتوں سے محروم تھا۔ انڈیا کی کل آبادی کا 12.7 فیصد ڈیجیٹل سہولتوں سے محروم تھا۔ انڈیا کی کل آبادی کا 3.1 فیصد ڈیجیٹل سہولتوں سے محروم تھا۔

ڈیجیٹل سہولتوں سے محروم افراد کی تعداد (فیصد)	ڈیجیٹل سہولتوں سے محروم افراد کی تعداد (فیصد)	انڈیا کی کل آبادی	انڈیا کی کل آبادی (%)	ڈیجیٹل سہولتوں سے محروم افراد کی تعداد
52.08	29.52	0.154	40.8	1-5
51.46	26.59	0.137	24.5	6-7
49.52	28.24	0.140	34.7	+8

حوالہ: 1.4: ڈیجیٹل سہولتوں سے محروم افراد کی تعداد، انڈیا، 17/2016



2009 ۆسۈر ۱۷/۲۰۱۶ ۆسۈر

۱۷/۲۰۱۶ ۆسۈر ۱۷/۲۰۱۶ ۆسۈر

۱۷/۲۰۱۶ ۆسۈر ۱۷/۲۰۱۶ ۆسۈر

۱۷/۲۰۱۶ ۆسۈر ۱۷/۲۰۱۶ ۆسۈر

۱۷/۲۰۱۶ ۆسۈر ۱۷/۲۰۱۶ ۆسۈر ۱۷/۲۰۱۶ ۆسۈر

۱۷/۲۰۱۶ ۆسۈر ۱۷/۲۰۱۶ ۆسۈر ۱۷/۲۰۱۶ ۆسۈر

۱۷/۲۰۱۶ ۆسۈر ۱۷/۲۰۱۶ ۆسۈر ۱۷/۲۰۱۶ ۆسۈر

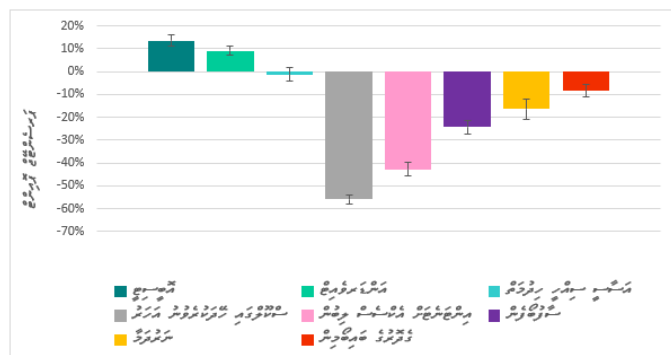
۱۷/۲۰۱۶ ۆسۈر ۱۷/۲۰۱۶ ۆسۈر ۱۷/۲۰۱۶ ۆسۈر

۱۷/۲۰۱۶ ۆسۈر ۱۷/۲۰۱۶ ۆسۈر ۱۷/۲۰۱۶ ۆسۈر

۱۷/۲۰۱۶ ۆسۈر ۱۷/۲۰۱۶ ۆسۈر ۱۷/۲۰۱۶ ۆسۈر

۱۷/۲۰۱۶ ۆسۈر ۱۷/۲۰۱۶ ۆسۈر ۱۷/۲۰۱۶ ۆسۈر

۱۷/۲۰۱۶ ۆسۈر ۱۷/۲۰۱۶ ۆسۈر ۱۷/۲۰۱۶ ۆسۈر



۱۷/۲۰۱۶ ۆسۈر ۱۷/۲۰۱۶ ۆسۈر

۱۷/۲۰۱۶ ۆسۈر ۱۷/۲۰۱۶ ۆسۈر

۱۷/۲۰۱۶ ۆسۈر ۱۷/۲۰۱۶ ۆسۈر ۱۷/۲۰۱۶ ۆسۈر

۱۷/۲۰۱۶ ۆسۈر ۱۷/۲۰۱۶ ۆسۈر ۱۷/۲۰۱۶ ۆسۈر

۱۷/۲۰۱۶ ۆسۈر ۱۷/۲۰۱۶ ۆسۈر ۱۷/۲۰۱۶ ۆسۈر

۱۷/۲۰۱۶ ۆسۈر ۱۷/۲۰۱۶ ۆسۈر ۱۷/۲۰۱۶ ۆسۈر

۱۷/۲۰۱۶ ۆسۈر ۱۷/۲۰۱۶ ۆسۈر ۱۷/۲۰۱۶ ۆسۈر

۱۷/۲۰۱۶ ۆسۈر ۱۷/۲۰۱۶ ۆسۈر ۱۷/۲۰۱۶ ۆسۈر

۱۷/۲۰۱۶ ۆسۈر ۱۷/۲۰۱۶ ۆسۈر ۱۷/۲۰۱۶ ۆسۈر

۱. ۱۷/۲۰۱۶ ۆسۈر ۱۷/۲۰۱۶ ۆسۈر ۱۷/۲۰۱۶ ۆسۈر

۱۷/۲۰۱۶ ۆسۈر ۱۷/۲۰۱۶ ۆسۈر ۱۷/۲۰۱۶ ۆسۈر

2. ۱۷/۲۰۱۶ ۆسۈر ۱۷/۲۰۱۶ ۆسۈر ۱۷/۲۰۱۶ ۆسۈر

3. ۱۷/۲۰۱۶ ۆسۈر ۱۷/۲۰۱۶ ۆسۈر ۱۷/۲۰۱۶ ۆسۈر

۱۷/۲۰۱۶ ۆسۈر ۱۷/۲۰۱۶ ۆسۈر ۱۷/۲۰۱۶ ۆسۈر

4. ۱۷/۲۰۱۶ ۆسۈر ۱۷/۲۰۱۶ ۆسۈر ۱۷/۲۰۱۶ ۆسۈر

۱۷/۲۰۱۶ ۆسۈر ۱۷/۲۰۱۶ ۆسۈر ۱۷/۲۰۱۶ ۆسۈر

5. ۱۷/۲۰۱۶ ۆسۈر ۱۷/۲۰۱۶ ۆسۈر ۱۷/۲۰۱۶ ۆسۈر

6. ۱۷/۲۰۱۶ ۆسۈر ۱۷/۲۰۱۶ ۆسۈر ۱۷/۲۰۱۶ ۆسۈر

۱۷/۲۰۱۶ ۆسۈر ۱۷/۲۰۱۶ ۆسۈر ۱۷/۲۰۱۶ ۆسۈر

۱۷/۲۰۱۶ ۆسۈر ۱۷/۲۰۱۶ ۆسۈر ۱۷/۲۰۱۶ ۆسۈر

۱۷/۲۰۱۶ ۆسۈر ۱۷/۲۰۱۶ ۆسۈر ۱۷/۲۰۱۶ ۆسۈر

۱۷/۲۰۱۶ ۆسۈر ۱۷/۲۰۱۶ ۆسۈر ۱۷/۲۰۱۶ ۆسۈر

ދިވެހިސަރުކާރުގެ ގެޒެޓް ގައި ބަޔާންކޮށްފައިވާ ގޮތުން:

ދިވެހިސަރުކާރުގެ ގެޒެޓް ގައި ބަޔާންކޮށްފައިވާ ގޮތުން [http://statisticsmaldives.gov.mv/](http://statisticsmaldives.gov.mv) ގައި ފޮޓޯކޮޕީކޮށްގެން ހޯދެވޭނެ ގޮތެއް ހުރެއެވެ.

މިގޮތުން ހޯދެވޭނެ ގޮތެއް ހޯދެވޭނެ ގޮތެއް ހުރެއެވެ!

މިގޮތުން ހޯދެވޭނެ ގޮތެއް ހޯދެވޭނެ ގޮތެއް ހުރެއެވެ!

މިގޮތުން ހޯދެވޭނެ ގޮތެއް ހޯދެވޭނެ ގޮތެއް ހުރެއެވެ!

- ހޯދެވޭނެ ގޮތެއް ހޯދެވޭނެ ގޮތެއް ހުރެއެވެ!

- ހޯދެވޭނެ ގޮތެއް ހޯދެވޭނެ ގޮތެއް ހުރެއެވެ!

- ހޯދެވޭނެ ގޮތެއް ހޯދެވޭނެ ގޮތެއް ހުރެއެވެ!

سۆزۈڭلەر ئۆزۈڭلەر ئۆزۈڭلەر ئۆزۈڭلەر  
ئۆزۈڭلەر ئۆزۈڭلەر ئۆزۈڭلەر ئۆزۈڭلەر  
ئۆزۈڭلەر ئۆزۈڭلەر ئۆزۈڭلەر ئۆزۈڭلەر



unicef  | for every child