

«تعداد» پریمیئر کورسوں کی سرکاری سرکھائی 2014

ہر بچہ



CENSUS
 count me in...
 2014

تعداد
 لیاؤ کورسوں کی سرکاری سرکھائی



پنجاب حکومت کی تعلیم و ترقی کے محکمے کی سرکاری سرکھائی
 2014ء

އިތުރު 2014 - ސަރަޙައްދު

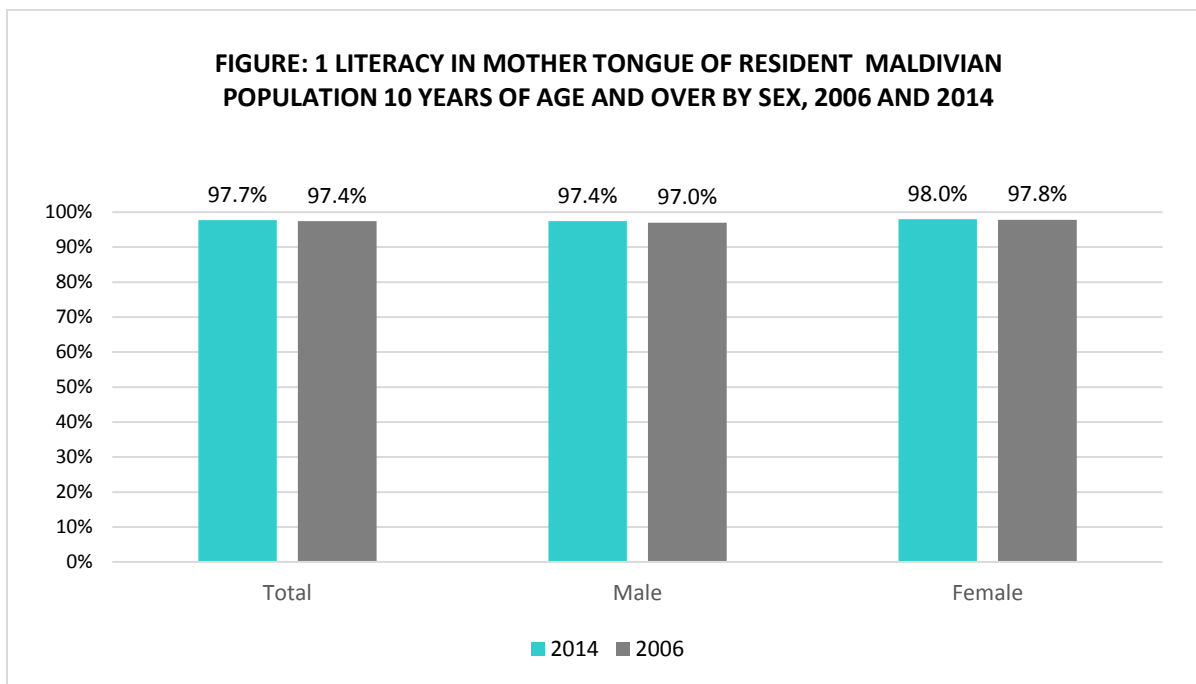
އިތުރު 2014 ގައި ދިވެހިންނަށް ބޭނުން ކުރާ ބަހުގެ ފުރިހަމަކުރުމުގެ ސަރަޙައްދު 98.0% އަށް ވުރެ ގިނަ ފޯމަށް ވިޔަސް 2006 ގައި 97.8% ވާއިރު 2014 ގައި 97.4% ގެ ސަރަޙައްދު ސަބަބުން 98.0% ގެ ސަރަޙައްދު ދެފަތަރުކޮށް ދެނެގަތި.

މަނުކުފާނުންނަށް ބޭނުން ކުރާ ބަހުގެ ފުރިހަމަކުރުމުގެ ސަރަޙައްދު (ބަހުގެ ސަރަޙައްދު)

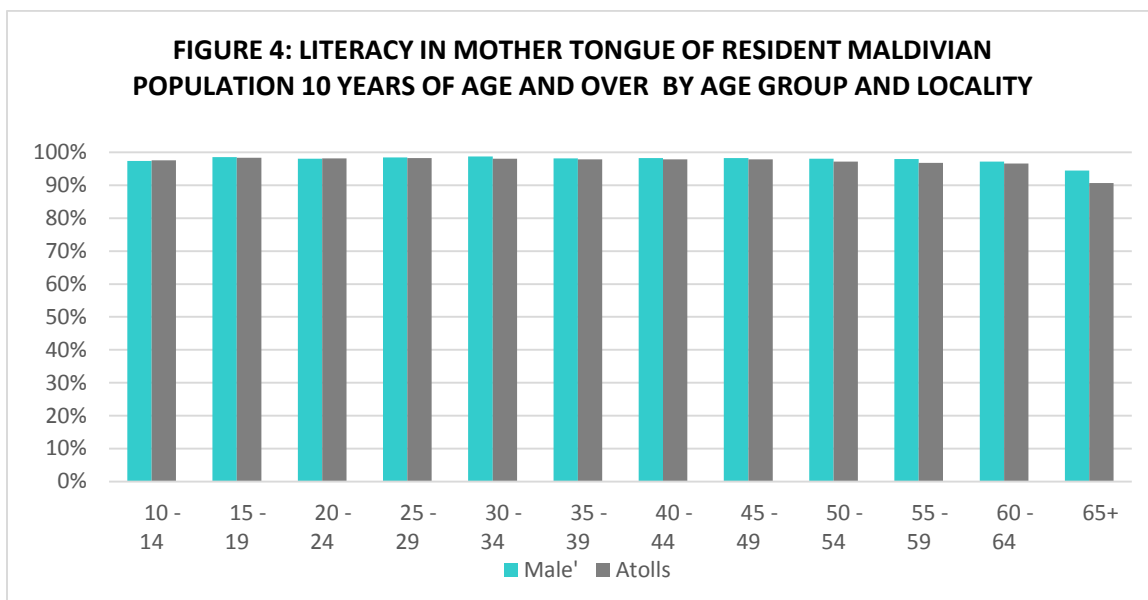
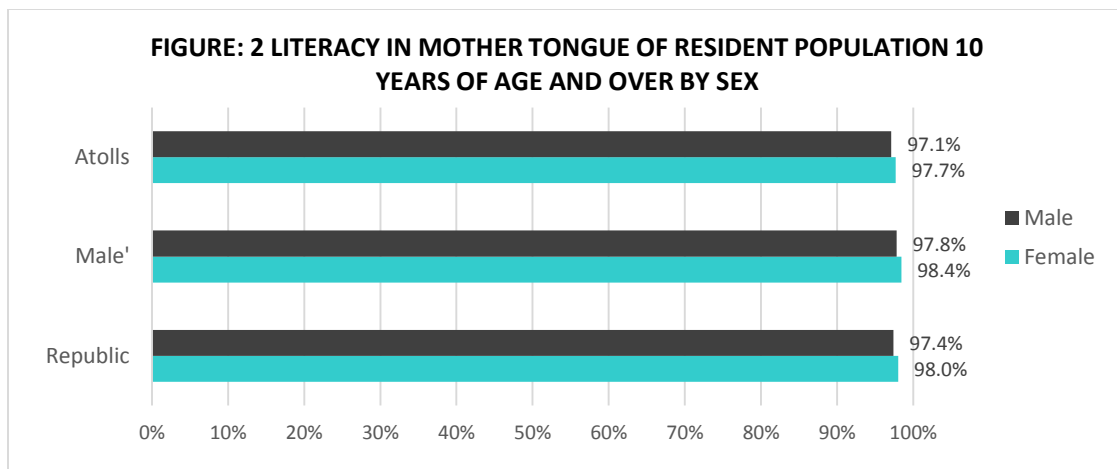
2014 ގައި ދިވެހިންނަށް ބޭނުން ކުރާ ބަހުގެ ފުރިހަމަކުރުމުގެ ސަރަޙައްދު 97.4% ގެ ސަރަޙައްދު ސަބަބުން 97.0% ގެ ސަރަޙައްދު ދެފަތަރުކޮށް ދެނެގަތި. 2006 ގައި 97.4% ގެ ސަރަޙައްދު ދެނެގަތި.

އިތުރު 2014 - ސަރަޙައްދު 2006 ގައި ބަހުގެ ފުރިހަމަކުރުމުގެ ސަރަޙައްދު

2014 ގައި 98.0% ގެ ސަރަޙައްދު ދެނެގަތި. 2006 ގައި 97.8% ގެ ސަރަޙައްދު ދެނެގަތި.



2014 ގައި 97.7% ގެ ސަރަޙައްދު ސަބަބުން 97.4% ގެ ސަރަޙައްދު ދެފަތަރުކޮށް ދެނެގަތި. 2006 ގައި 97.4% ގެ ސަރަޙައްދު ދެނެގަތި.

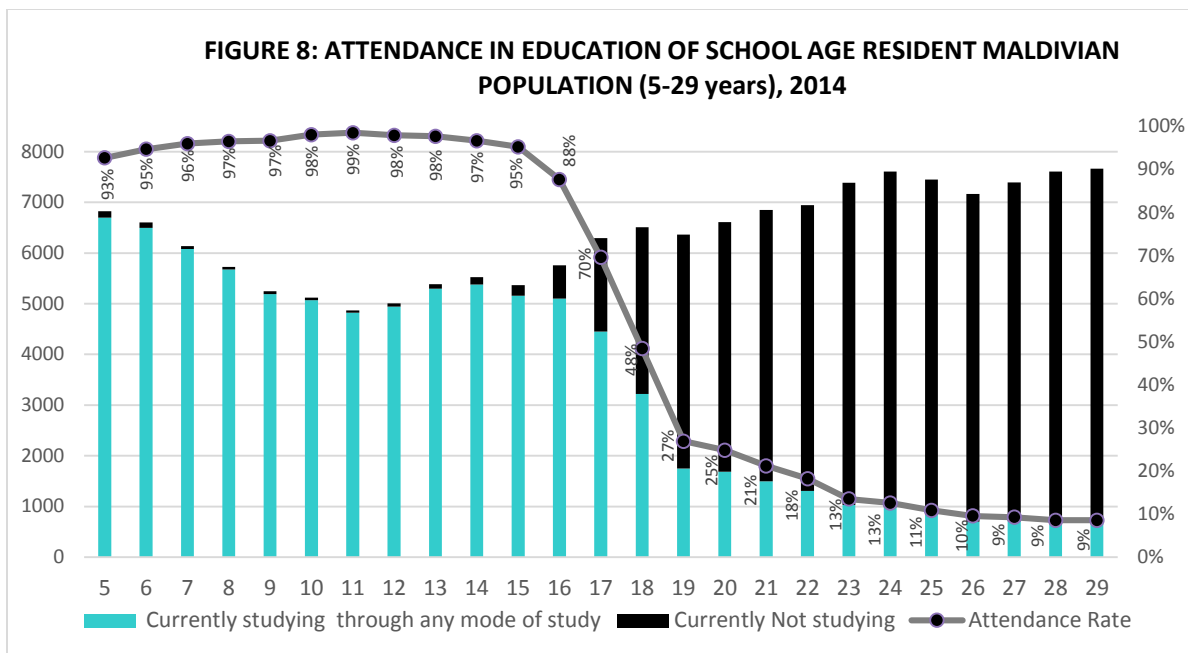


رەسۇلى ئىسىم ھۆكۈمەت ئورگانلىرىدا ۱0 ياش ۋە ئېلىنغان كىشىلەرنىڭ يېزىق بىلىمى (مۇھىم نۇسخا)

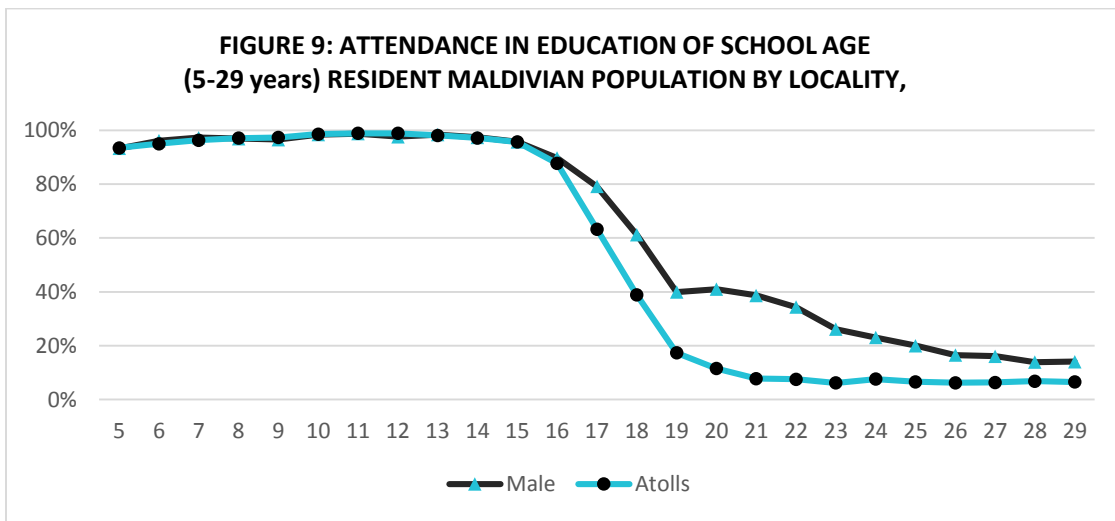
تەۋەسىدىكى رەسۇلى ئىسىم ھۆكۈمەت ئورگانلىرىدا ۱0 ياش ۋە ئېلىنغان كىشىلەرنىڭ يېزىق بىلىمى 75 نۆسخىسىدە ئۇچرايدۇ.

رەسۇلى ئىسىم ھۆكۈمەت ئورگانلىرىدا 19-15 ياش ۋە ئېلىنغان كىشىلەرنىڭ يېزىق بىلىمى 97 نۆسخىسىدە ئۇچرايدۇ. رەسۇلى ئىسىم ھۆكۈمەت ئورگانلىرىدا ۱۹-۱۵ ياش ۋە ئېلىنغان كىشىلەرنىڭ يېزىق بىلىمى ۹۷ نۆسخىسىدە ئۇچرايدۇ.

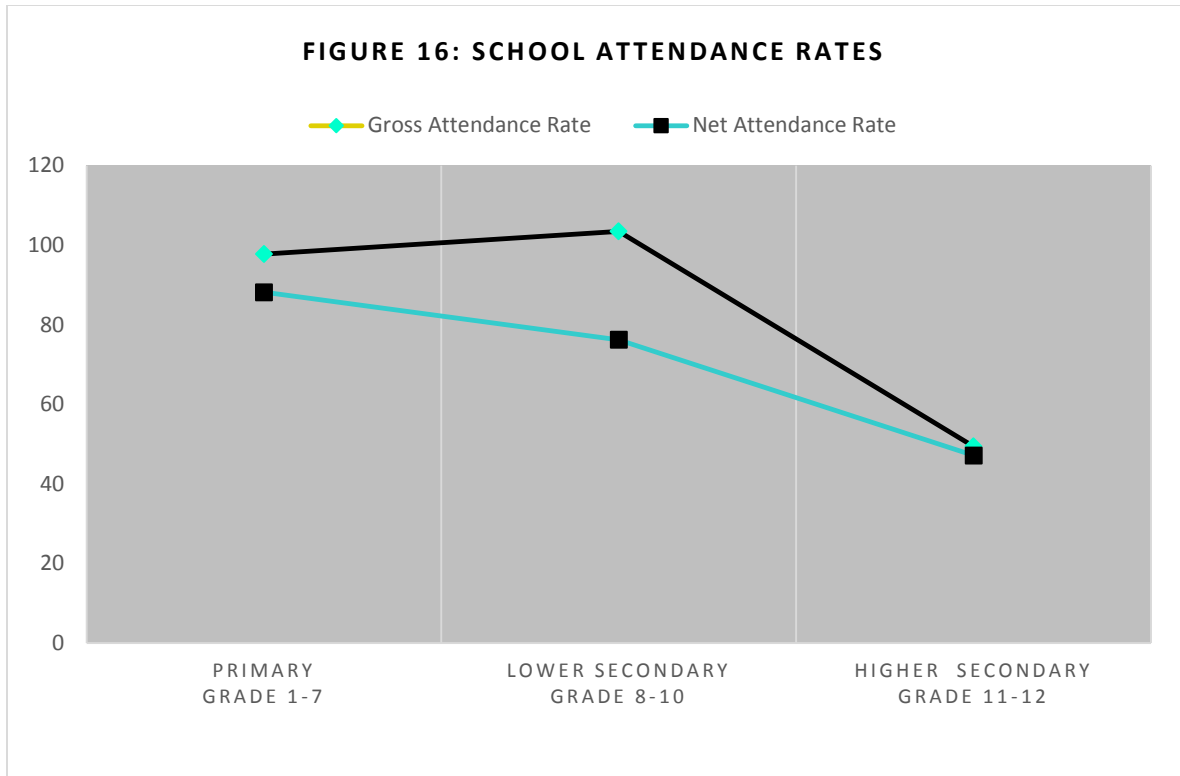
رەسۇلى ئىسىم ھۆكۈمەت ئورگانلىرىدا ۱۰ ياش ۋە ئېلىنغان كىشىلەرنىڭ يېزىق بىلىمى 85 نۆسخىسىدە ئۇچرايدۇ، رەسۇلى ئىسىم ھۆكۈمەت ئورگانلىرىدا 10 ياش ۋە ئېلىنغان كىشىلەرنىڭ يېزىق بىلىمى 68 نۆسخىسىدە ئۇچرايدۇ.



ހަގުކޮށް 15-6 އަހަރުގެ ދަރިވަރުންނަށް ޞަރުކާރުގެ ސަރުކާރުގެ ފަރާތުން ދޭ ހަރުދަނާތައް ބޭނުންކުރެއްވުމަށް ސަރުކާރު ބޭނުން ހުރެއެވެ. 17 އަހަރުގެ ދަރިވަރުންނަށް ސަރުކާރުގެ ފަރާތުން ދޭ ހަރުދަނާތައް ބޭނުންކުރެއްވުމަށް ސަރުކާރު ބޭނުން ހުރެއެވެ.



ހަގުކޮށް 5 ނުވަތަ 14 އަހަރުގެ ދަރިވަރުންނަށް ސަރުކާރުގެ ފަރާތުން ދޭ ހަރުދަނާތައް ބޭނުންކުރެއްވުމަށް ސަރުކާރު ބޭނުން ހުރެއެވެ. 18 އަހަރުގެ ދަރިވަރުންނަށް ސަރުކާރުގެ ފަރާތުން ދޭ ހަރުދަނާތައް ބޭނުންކުރެއްވުމަށް ސަރުކާރު ބޭނުން ހުރެއެވެ.



دې ډېر ځایونو کې څو څو ځایونه (د 6-12 زده کونکو) شل څلور لسه سلنه ټولګړي 88 څلور لسه سلنه ټولګړي لاندې وځي، د څلور لسه سلنه ټولګړي 99 څلور لسه سلنه ټولګړي د څلور لسه سلنه ټولګړي زده کونکو کې (د 6 تر 12 زده کونکو ډېر) ډېر لږ لاسوهنه لري.

سره څو څو ځایونه (د 13-15 زده کونکو) شل څلور لسه سلنه ټولګړي 76 څلور لسه سلنه ټولګړي وځي، د څلور لسه سلنه ټولګړي 103 څلور لسه سلنه ټولګړي (د 16-17 زده کونکو) شل څلور لسه سلنه ټولګړي 46 څلور لسه سلنه ټولګړي لاندې وځي، د څلور لسه سلنه ټولګړي 49 څلور لسه سلنه ټولګړي.

سره څو څو ځایونه د څلور لسه سلنه ټولګړي لاندې وځي

څو څو ځایونو کې د څلور لسه سلنه ټولګړي لاندې وځي، "د څلور لسه سلنه ټولګړي لاندې وځي" لاندې وځي د څلور لسه سلنه ټولګړي لاندې وځي. د څلور لسه سلنه ټولګړي لاندې وځي د څلور لسه سلنه ټولګړي لاندې وځي.

د 2014 زده کونکو کې د څلور لسه سلنه ټولګړي لاندې وځي (د 6-12 زده کونکو) لاندې وځي د څلور لسه سلنه ټولګړي لاندې وځي. د 254 زده کونکو کې د څلور لسه سلنه ټولګړي لاندې وځي د څلور لسه سلنه ټولګړي لاندې وځي.

ހަތްވަހުގެ ބަލަހަންދު 0.6 ޕްސެންޓް ހުންނެވެ. ހަތްވަހުގެ ދަރިވަރުން 1-7 އަހަރުގެ ދަރިވަރުންނަށް ހަތްވަހުގެ ބަލަހަންދު ހުންނެވެ.

13-15 އަހަރުގެ ދަރިވަރުން ސަތަވަހުގެ ބަލަހަންދު (13-15 އަހަރުގެ ދަރިވަރުން ހަތްވަހުގެ ބަލަހަންދު) 368 ތަޢުލީމީ ދަރިވަރުން ހަތްވަހުގެ ބަލަހަންދު ހުންނެވެ. ހަތްވަހުގެ ބަލަހަންދު 2 ޕްސެންޓް ހުންނެވެ. ހަތްވަހުގެ ބަލަހަންދު 8-10 އަހަރުގެ ދަރިވަރުންނަށް ހަތްވަހުގެ ބަލަހަންދު ހުންނެވެ.

ހަތްވަހުގެ ބަލަހަންދު ހުންނެވާ ދަރިވަރުންގެ ސަވަލުގެ ސަބަބުން ހުންނަ ބަލަހަންދުގެ ސަވަލުގެ ސަބަބުން

5 އަހަރުގެ ދަރިވަރުންގެ ތެރެއިން 96 ޕްސެންޓް ހަތްވަހުގެ ބަލަހަންދު ހުންނެވެ. 31 ޕްސެންޓް ހަތްވަހުގެ ބަލަހަންދު ހުންނެވެ. 69 އަހަރުގެ ދަރިވަރުން ހަތްވަހުގެ ބަލަހަންދު ހުންނެވެ. 69 އަހަރުގެ ދަރިވަރުން ހަތްވަހުގެ ބަލަހަންދު ހުންނެވެ.

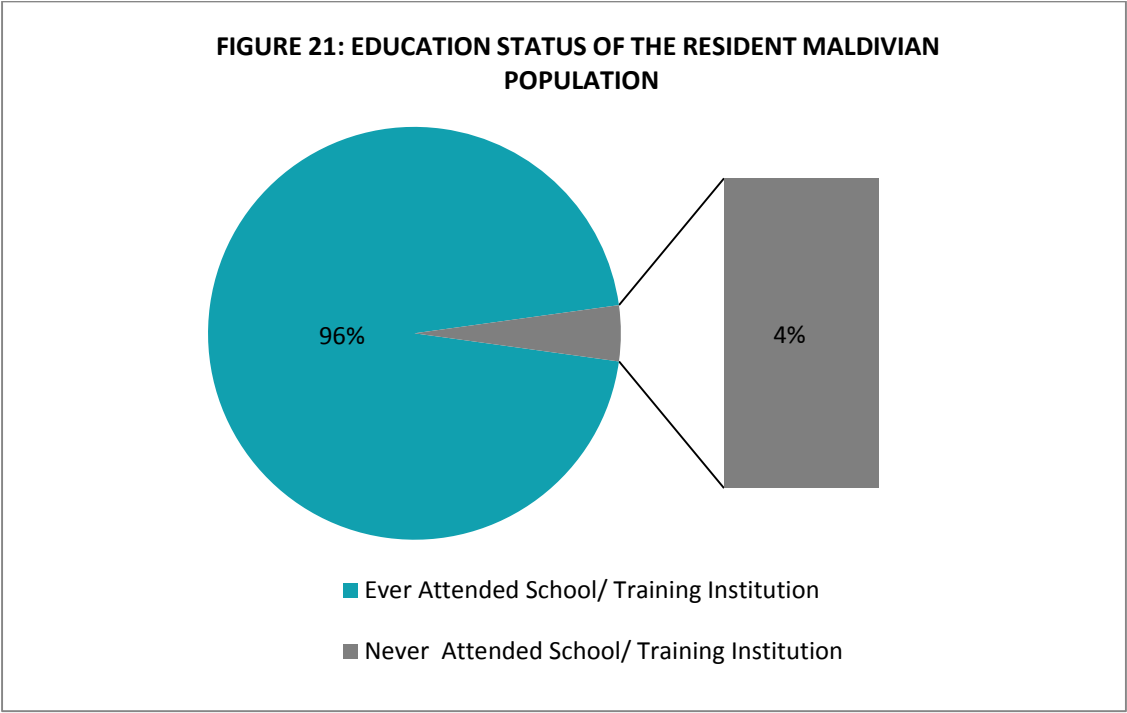



FIGURE 26: HIGHEST CERTIFICATE ACHIEVED OF RESIDENT MALDIVIAN POPULATION 15 YEARS OF AGE AND OVER WHO ACHIEVED A CERTIFICATE BY LEVEL



މާލަކަދިރިރުހުންނަށް ބޭނުންވާ ސަރުކާރުގެ ދަރިވަރުންގެ ދަތުރު

2014 ބަލަންދު ސަރުކާރުގެ ދަރިވަރުންނަށް ސަރުކާރުގެ ދަރިވަރުންނަށް 63,637 ގެ ދަރިވަރުންނަށް ބޭނުންވާ ސަރުކާރުގެ ދަރިވަރުންނަށް 16 ބަލަންދު ސަރުކާރުގެ ދަރިވަރުންނަށް ބޭނުންވާ ސަރުކާރުގެ ދަރިވަރުންނަށް.

މާލަކަދިރިރުހުންނަށް ބޭނުންވާ ސަރުކާރުގެ ދަރިވަރުންނަށް 47 ބަލަންދު ސަރުކާރުގެ ދަރިވަރުންނަށް 84 ބަލަންދު ސަރުކާރުގެ ދަރިވަރުންނަށް 10 ބަލަންދު ސަރުކާރުގެ ދަރިވަރުންނަށް 84 ބަލަންދު ސަރުކާރުގެ ދަރިވަރުންނަށް 47 ބަލަންދު ސަރުކާރުގެ ދަރިވަރުންނަށް.

މާލަކަދިރިރުހުންނަށް ބޭނުންވާ ސަރުކާރުގެ ދަރިވަރުންނަށް 5 ބަލަންދު ސަރުކާރުގެ ދަރިވަރުންނަށް 63,010 ގެ ދަރިވަރުންނަށް 53039 ބަލަންދު ސަރުކާރުގެ ދަރިވަރުންނަށް 9971 ބަލަންދު ސަރުކާރުގެ ދަރިވަރުންނަށް 9971 ބަލަންދު ސަރުކާރުގެ ދަރިވަރުންނަށް 9971 ބަލަންދު ސަރުކާރުގެ ދަރިވަރުންނަށް.

މާލަކަދިރިރުހުންނަށް ބޭނުންވާ ސަރުކާރުގެ ދަރިވަރުންނަށް 85 ބަލަންދު ސަރުކާރުގެ ދަރިވަރުންނަށް 85 ބަލަންދު ސަރުކާރުގެ ދަރިވަރުންނަށް 85 ބަލަންދު ސަރުކާރުގެ ދަރިވަރުންނަށް 85 ބަލަންދު ސަރުކާރުގެ ދަރިވަރުންނަށް.

