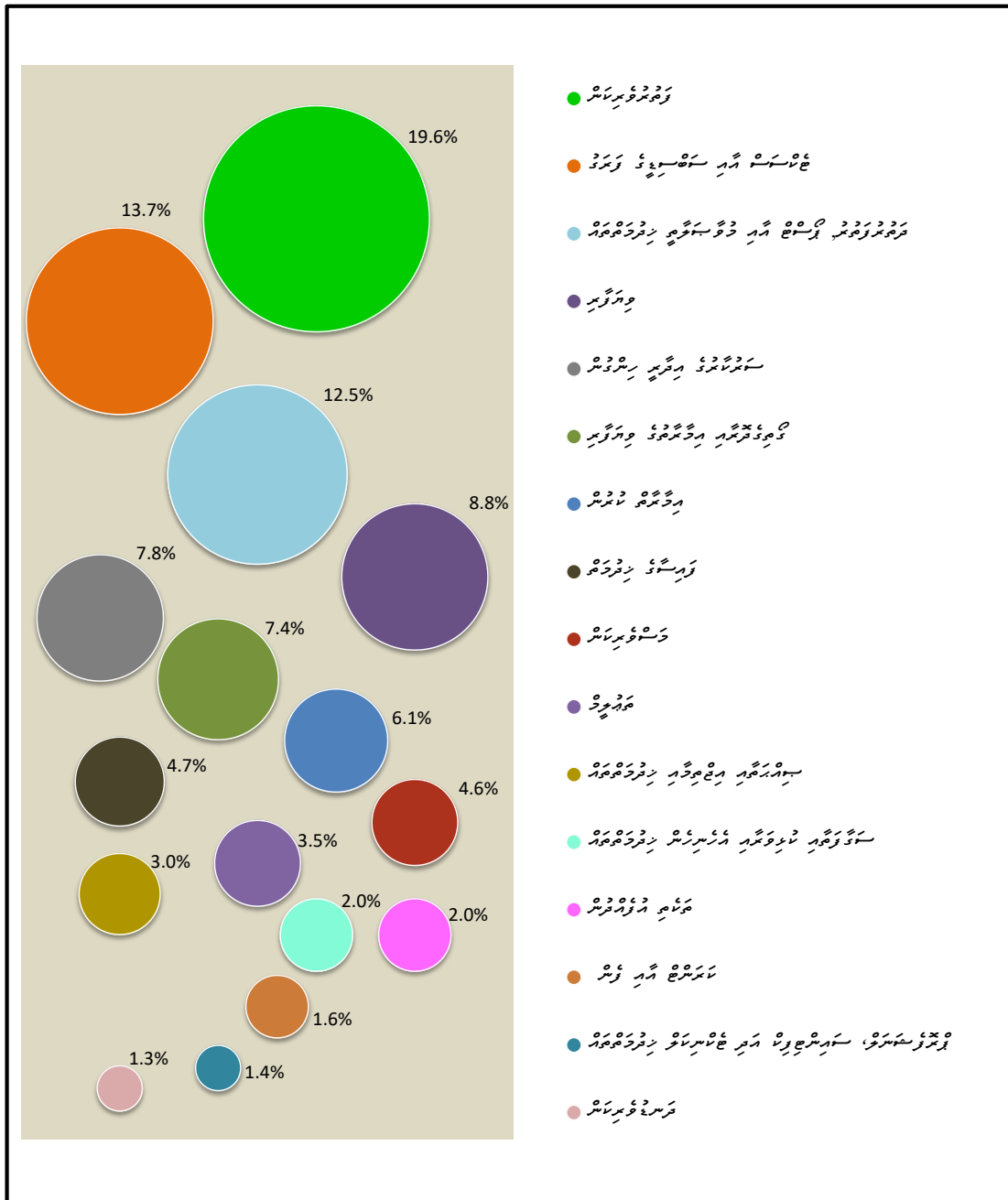


2016 11.1.1 1.1.1 2016 19.6 23.6 5.4 64,919 2016 2015 6 1 3 2016 8.8 12.5 2016 19.6 23.6 5.4 64,919 2016 2015 6 1 3 2016 8.8 12.5 2016 19.6 23.6 5.4 64,919

1.1.1 1.1.1 2016 19.6 23.6 5.4 64,919

2016 19.6 23.6 5.4 64,919 2016 2015 6 1 3 2016 8.8 12.5 2016 19.6 23.6 5.4 64,919

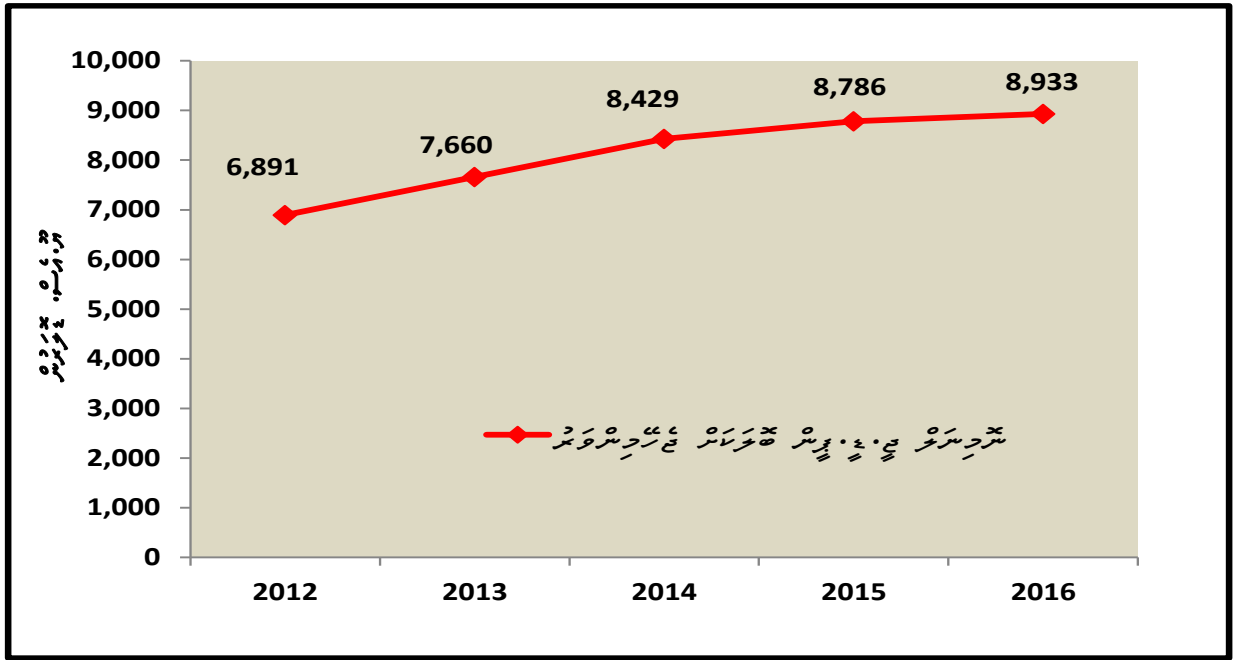
شکل 1: برقی سبب کاروں کی فہرست اور ان کی شرحیں - 2016 (تقریباً) (پا)



1.1.2 **ጥገና ስምጥር ድጋፍ ለግብርና ድርጅት**

2016 ዓ.ም. የግብርና ድርጅት የግብርና ድጋፍ ስምጥር 137,744 ሺህ ጥገና ስምጥር 8,933 ሺህ ጋራ ገቢ ሆኖ ተመዝግቧል። በግብርና ድርጅት ስምጥር ላይ ደግሞ የግብርና ድጋፍ ስምጥር (2012 - 2016) ላይ ዓ.ም. 5 የግብርና ድጋፍ ስምጥር (2016 - 2012) ላይ ዓ.ም. ጥገና ስምጥር 6.7 ሺህ ጋራ ገቢ ሆኖ ተመዝግቧል።

ጥንቅቅ 2: **ጥገና ስምጥር ድጋፍ ለግብርና ድርጅት (ጥገና ስምጥር) 2016-2012**



1.2 **ግብርና ድጋፍ (2014 ዓ.ም. ስምጥር ተመዝግቧል)**

ግብርና ድጋፍ የግብርና ድርጅት የግብርና ድጋፍ ስምጥር ደግሞ የግብርና ድርጅት የግብርና ድጋፍ ስምጥር ላይ ደግሞ የግብርና ድጋፍ ስምጥር (2014 ዓ.ም. ስምጥር ተመዝግቧል) ላይ ደግሞ የግብርና ድጋፍ ስምጥር 6,517 ሺህ ጋራ ገቢ ሆኖ ተመዝግቧል። በግብርና ድርጅት ስምጥር ላይ ደግሞ የግብርና ድጋፍ ስምጥር (2014 ዓ.ም. ስምጥር ተመዝግቧል) ላይ ደግሞ የግብርና ድጋፍ ስምጥር 23.6 ሺህ ጋራ ገቢ ሆኖ ተመዝግቧል። በግብርና ድርጅት ስምጥር ላይ ደግሞ የግብርና ድጋፍ ስምጥር (2014 ዓ.ም. ስምጥር ተመዝግቧል) ላይ ደግሞ የግብርና ድጋፍ ስምጥር 5.4 ሺህ ጋራ ገቢ ሆኖ ተመዝግቧል። በግብርና ድርጅት ስምጥር ላይ ደግሞ የግብርና ድጋፍ ስምጥር (2014 ዓ.ም. ስምጥር ተመዝግቧል) ላይ ደግሞ የግብርና ድጋፍ ስምጥር 61,727 ሺህ ጋራ ገቢ ሆኖ ተመዝግቧል። በግብርና ድርጅት ስምጥር ላይ ደግሞ የግብርና ድጋፍ ስምጥር (2014 ዓ.ም. ስምጥር ተመዝግቧል) ላይ ደግሞ የግብርና ድጋፍ ስምጥር 55,210 ሺህ ጋራ ገቢ ሆኖ ተመዝግቧል። በግብርና ድርጅት ስምጥር ላይ ደግሞ የግብርና ድጋፍ ስምጥር (2014 ዓ.ም. ስምጥር ተመዝግቧል) ላይ ደግሞ የግብርና ድጋፍ ስምጥር 6,517 ሺህ ጋራ ገቢ ሆኖ ተመዝግቧል። በግብርና ድርጅት ስምጥር ላይ ደግሞ የግብርና ድጋፍ ስምጥር (2014 ዓ.ም. ስምጥር ተመዝግቧል) ላይ ደግሞ የግብርና ድጋፍ ስምጥር 5.4 ሺህ ጋራ ገቢ ሆኖ ተመዝግቧል። በግብርና ድርጅት ስምጥር ላይ ደግሞ የግብርና ድጋፍ ስምጥር (2014 ዓ.ም. ስምጥር ተመዝግቧል) ላይ ደግሞ የግብርና ድጋፍ ስምጥር 61,727 ሺህ ጋራ ገቢ ሆኖ ተመዝግቧል። በግብርና ድርጅት ስምጥር ላይ ደግሞ የግብርና ድጋፍ ስምጥር (2014 ዓ.ም. ስምጥር ተመዝግቧል) ላይ ደግሞ የግብርና ድጋፍ ስምጥር 55,210 ሺህ ጋራ ገቢ ሆኖ ተመዝግቧል። በግብርና ድርጅት ስምጥር ላይ ደግሞ የግብርና ድጋፍ ስምጥር (2014 ዓ.ም. ስምጥር ተመዝግቧል) ላይ ደግሞ የግብርና ድጋፍ ስምጥር 6,517 ሺህ ጋራ ገቢ ሆኖ ተመዝግቧል።

2015 2014 2013 2012 2011
 2014 2013 2012 2011 2010
 2014 2013 2012 2011 2010

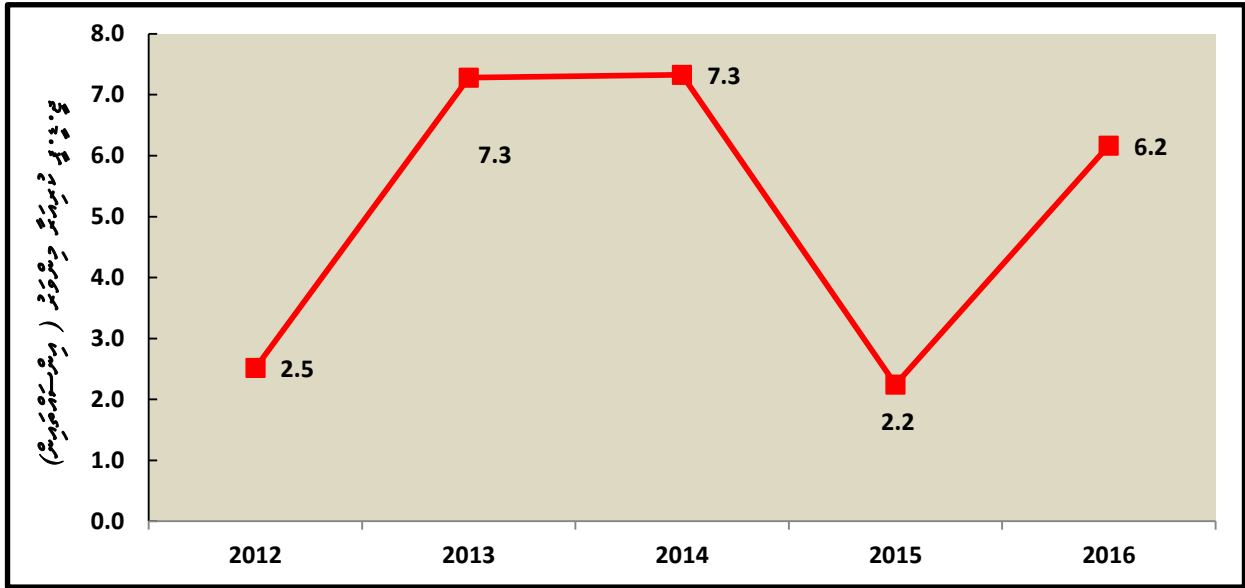
2: 2012-2016 2015 2014 2013 2012 2011

2016	2015	2014	2013	2012	2011
55,210	52,078	50,683	47,236	44,066	41,000
6,517	6,066	6,184	5,747	5,321	5,000
61,727	58,144	56,867	52,983	49,387	46,000

1.2.1 2015 2014 2013 2012 2011

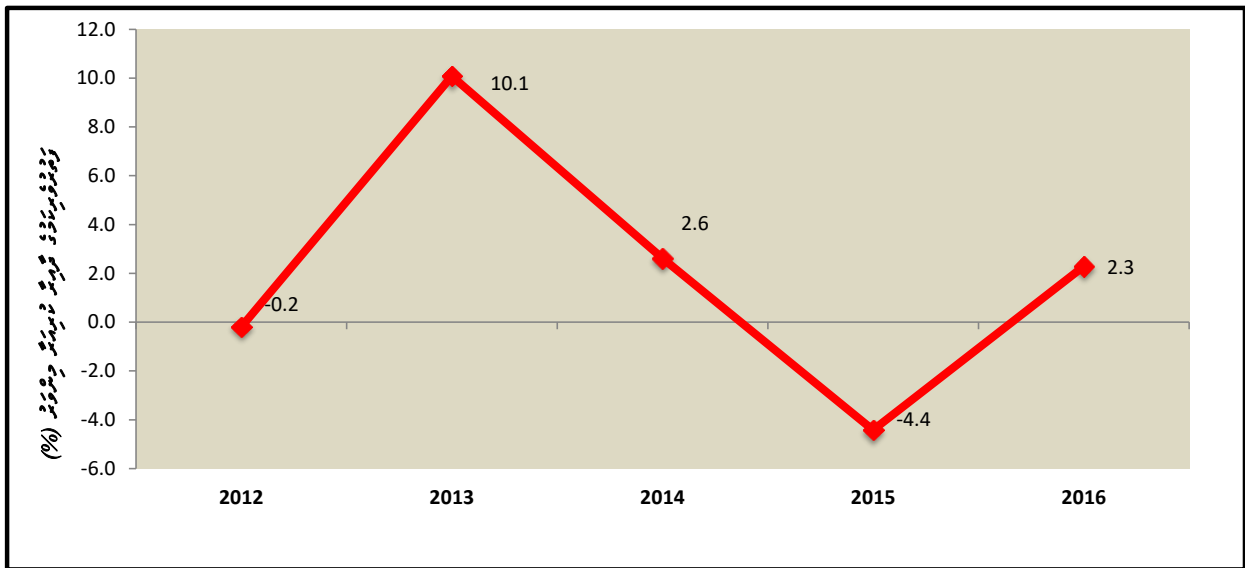
2015 2014 2013 2012 2011
 2016 2015 2014 2013 2012 2011
 2014 2013 2012 2011 2010

3: 2012 - 2016 2015 2014 2013 2012 2011

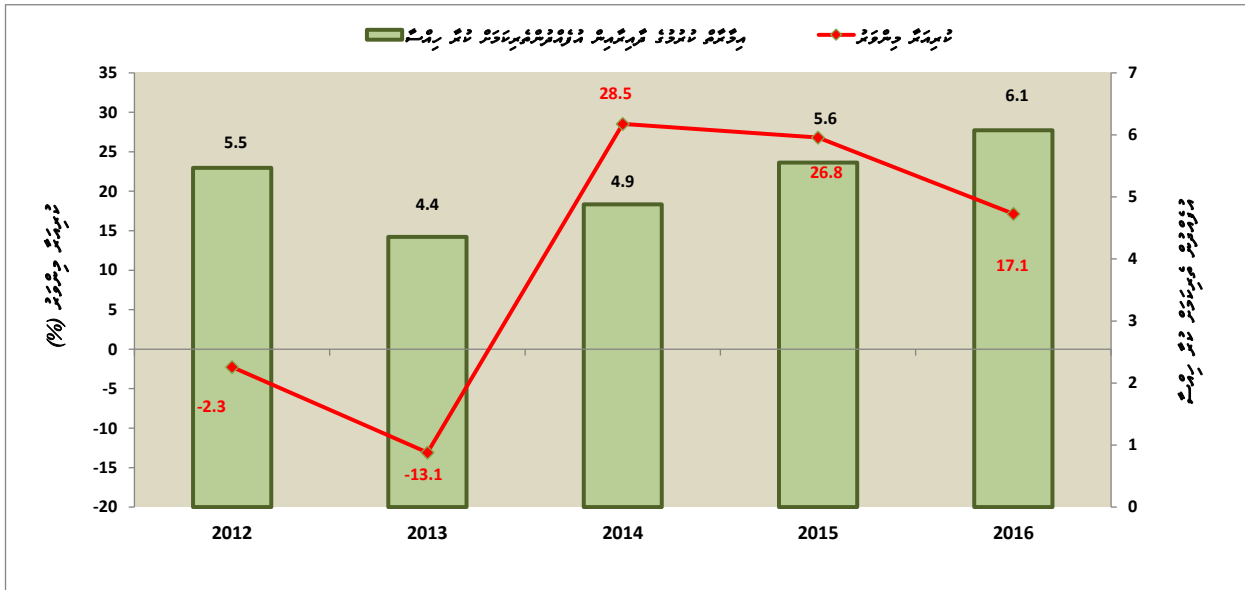


1.2.2 تغییرات پرسنل

بخش 4: تغییرات ساختاری در شرکت‌های خدماتی در سال 2012 - 2016




در سال 2016، میانگین تغییرات پرسنل در شرکت‌های خدماتی 2.3 درصد بود، در حالی که در سال 2015، میانگین تغییرات پرسنل در شرکت‌های خدماتی 2.3 درصد بود. در سال 2016، میانگین تغییرات پرسنل در شرکت‌های خدماتی 2.3 درصد بود، در حالی که در سال 2015، میانگین تغییرات پرسنل در شرکت‌های خدماتی 2.3 درصد بود. در سال 2016، میانگین تغییرات پرسنل در شرکت‌های خدماتی 2.3 درصد بود، در حالی که در سال 2015، میانگین تغییرات پرسنل در شرکت‌های خدماتی 2.3 درصد بود. در سال 2016، میانگین تغییرات پرسنل در شرکت‌های خدماتی 2.3 درصد بود، در حالی که در سال 2015، میانگین تغییرات پرسنل در شرکت‌های خدماتی 2.3 درصد بود.



1.2.4. 2012-2016 2016 2012 2016

2012 2013 2014 2015 2016 2016 2012 2016

6 : 2016-2012 2016 2012 2016



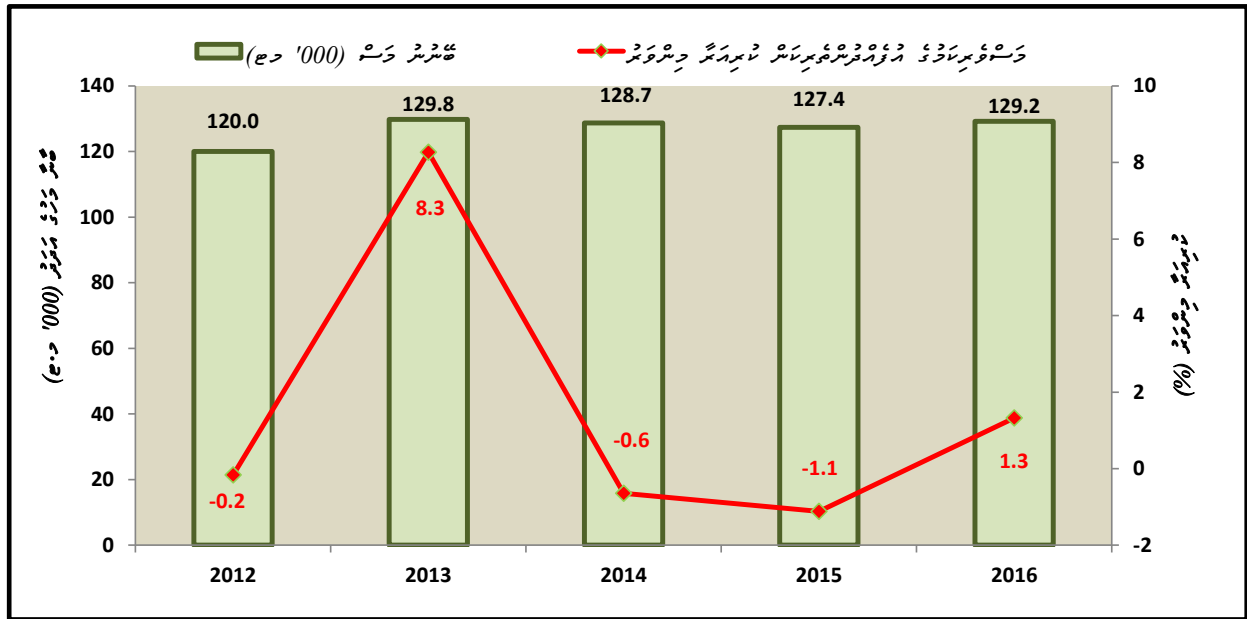
1.2.5 ھۆنەر ۋە ئىنژىنېرلىق

ھۆنەر ۋە ئىنژىنېرلىق قىسىمىدا 2012-يىلىدىن 2016-يىلىغىچە ئىنژىنېرلىق ۋە ھۆنەر قىسىمىدا ئىشلىتىلىدىغان كەسىپلەرنىڭ سانى ئازىيىپ كەتكەن. 2012-يىلى 17.5% نى ئىگىلىگەن ھۆنەر ۋە ئىنژىنېرلىق قىسىمىدا 2013-يىلى 10.9% نى ئىگىلىگەن، 2014-يىلى 7.2% نى ئىگىلىگەن، 2015-يىلى 4.4% نى ئىگىلىگەن، 2016-يىلى 2.7% نى ئىگىلىگەن.

2014-يىلى ھۆنەر ۋە ئىنژىنېرلىق قىسىمىدا ئىشلىتىلىدىغان كەسىپلەرنىڭ سانى 1.1 نى ئىگىلىگەن، 2015-يىلى 0.6 نى ئىگىلىگەن، 2016-يىلى 19.6 نى ئىگىلىگەن.

2015-يىلى ھۆنەر ۋە ئىنژىنېرلىق قىسىمىدا ئىشلىتىلىدىغان كەسىپلەرنىڭ سانى 1.0 نى ئىگىلىگەن، 2016-يىلى 8.5 نى ئىگىلىگەن، 2017-يىلى 26.8 نى ئىگىلىگەن.

2016-يىلى ھۆنەر ۋە ئىنژىنېرلىق قىسىمىدا ئىشلىتىلىدىغان كەسىپلەرنىڭ سانى 1.3 نى ئىگىلىگەن، 2017-يىلى 17.1 نى ئىگىلىگەن.



جھوٹو 1: مہاجر سہولت کاروں کی ذمہ داریوں کی تفصیلی رپورٹ (2012-2016) (قریبی انداز) (ذمہ داریوں کی تفصیلی رپورٹ کے تحت)

(2014 کے اندر کی قریبی انداز، جوہلی کی قریبی انداز)					مہاجر سہولت کاروں / مہاجر سہولت کاروں
2016	2015	2014	2013	2012	
61,727.42	58,143.92	56,866.74	52,983.27	49,387.34	مہاجر سہولت کاروں کی ذمہ داریوں کی تفصیلی رپورٹ
6,517.09	6,066.37	6,183.57	5,747.23	5,320.95	مہاجر سہولت کاروں کی ذمہ داریوں کی تفصیلی رپورٹ
55,210.33	52,077.55	50,683.16	47,236.04	44,066.39	مہاجر سہولت کاروں کی ذمہ داریوں کی تفصیلی رپورٹ
3,046.61	3,003.73	3,018.02	3,027.26	2,832.38	مہاجر سہولت کاروں کی ذمہ داریوں کی تفصیلی رپورٹ
807.66	794.04	783.41	778.19	754.99	مہاجر سہولت کاروں کی ذمہ داریوں کی تفصیلی رپورٹ
2,238.96	2,209.68	2,234.62	2,249.07	2,077.39	مہاجر سہولت کاروں کی ذمہ داریوں کی تفصیلی رپورٹ
6,413.89	5,572.86	4,784.72	4,119.02	4,380.96	مہاجر سہولت کاروں کی ذمہ داریوں کی تفصیلی رپورٹ
1,237.59	1,140.17	1,128.79	1,140.94	1,062.63	مہاجر سہولت کاروں کی ذمہ داریوں کی تفصیلی رپورٹ
299.48	250.59	279.21	347.29	270.58	مہاجر سہولت کاروں کی ذمہ داریوں کی تفصیلی رپورٹ
938.11	889.58	849.58	793.65	792.06	مہاجر سہولت کاروں کی ذمہ داریوں کی تفصیلی رپورٹ
1,052.97	912.90	880.29	818.70	833.44	مہاجر سہولت کاروں کی ذمہ داریوں کی تفصیلی رپورٹ
576.03	504.19	482.16	452.39	486.80	مہاجر سہولت کاروں کی ذمہ داریوں کی تفصیلی رپورٹ
476.94	408.71	398.13	366.31	346.64	مہاجر سہولت کاروں کی ذمہ داریوں کی تفصیلی رپورٹ
4,123.32	3,519.79	2,775.64	2,159.38	2,484.89	مہاجر سہولت کاروں کی ذمہ داریوں کی تفصیلی رپورٹ
45,749.83	43,500.96	42,880.42	40,089.76	36,853.06	مہاجر سہولت کاروں کی ذمہ داریوں کی تفصیلی رپورٹ
5,654.43	5,247.62	5,353.70	4,491.59	4,141.64	مہاجر سہولت کاروں کی ذمہ داریوں کی تفصیلی رپورٹ
14,022.48	13,708.75	14,343.05	13,977.43	12,697.31	مہاجر سہولت کاروں کی ذمہ داریوں کی تفصیلی رپورٹ
12,844.14	12,563.50	13,297.13	12,894.75	11,808.29	مہاجر سہولت کاروں کی ذمہ داریوں کی تفصیلی رپورٹ
704.17	688.32	605.02	550.07	454.84	مہاجر سہولت کاروں کی ذمہ داریوں کی تفصیلی رپورٹ
474.17	456.93	440.91	532.60	434.18	مہاجر سہولت کاروں کی ذمہ داریوں کی تفصیلی رپورٹ
8,224.00	7,786.59	7,147.25	6,714.69	6,099.60	مہاجر سہولت کاروں کی ذمہ داریوں کی تفصیلی رپورٹ
3,991.39	3,887.74	3,722.84	3,471.68	3,131.81	مہاجر سہولت کاروں کی ذمہ داریوں کی تفصیلی رپورٹ
1,868.21	1,778.80	1,736.47	1,584.49	1,354.06	مہاجر سہولت کاروں کی ذمہ داریوں کی تفصیلی رپورٹ
2,364.41	2,120.05	1,687.95	1,658.52	1,613.73	مہاجر سہولت کاروں کی ذمہ داریوں کی تفصیلی رپورٹ
2,574.26	2,364.30	2,260.46	2,185.13	2,118.27	مہاجر سہولت کاروں کی ذمہ داریوں کی تفصیلی رپورٹ
2,418.04	2,207.32	2,121.74	2,040.11	1,969.93	مہاجر سہولت کاروں کی ذمہ داریوں کی تفصیلی رپورٹ
156.22	156.98	138.73	145.02	148.34	مہاجر سہولت کاروں کی ذمہ داریوں کی تفصیلی رپورٹ
4,473.52	4,315.28	4,166.34	3,873.89	3,623.21	مہاجر سہولت کاروں کی ذمہ داریوں کی تفصیلی رپورٹ
902.43	836.98	851.50	774.77	721.58	مہاجر سہولت کاروں کی ذمہ داریوں کی تفصیلی رپورٹ
4,722.86	4,494.29	4,372.04	3,914.14	3,628.83	مہاجر سہولت کاروں کی ذمہ داریوں کی تفصیلی رپورٹ
2,130.50	1,941.59	1,704.00	1,633.99	1,537.30	مہاجر سہولت کاروں کی ذمہ داریوں کی تفصیلی رپورٹ
1,845.42	1,697.46	1,511.78	1,383.41	1,235.18	مہاجر سہولت کاروں کی ذمہ داریوں کی تفصیلی رپورٹ
1,199.93	1,108.10	1,170.31	1,140.72	1,050.15	مہاجر سہولت کاروں کی ذمہ داریوں کی تفصیلی رپورٹ

مجموعہ 2: برقی سپلائی کی قیمتوں کی تبدیلیوں کی شرحیں (قریبی اندازہ)، مئی 2016-2012
(تعمیراتی قیمتوں کی تبدیلیوں کی شرحیں)

(2014 کے تعمیراتی قیمتوں کی تبدیلیوں کی شرحیں)					برقی سپلائی کی قیمتوں کی تبدیلیوں کی شرحیں
2016	2015	2014	2013	2012	
6.2	2.2	7.3	7.3	2.5	مجموعی (تعمیراتی قیمتوں کی تبدیلیوں کی شرحیں)
7.4	-1.9	7.6	8.0	2.2	تعمیراتی قیمتوں کی تبدیلیوں کی شرحیں
6.0	2.8	7.3	7.2	2.6	تعمیراتی قیمتوں کی تبدیلیوں کی شرحیں (تعمیراتی قیمتوں کی تبدیلیوں کی شرحیں)
1.4	-0.5	-0.3	6.9	-0.2	تعمیراتی قیمتوں کی تبدیلیوں کی شرحیں
1.7	1.4	0.7	3.1	-0.3	تعمیراتی قیمتوں کی تبدیلیوں کی شرحیں
1.3	-1.1	-0.6	8.3	-0.2	تعمیراتی قیمتوں کی تبدیلیوں کی شرحیں
15.1	16.5	16.2	-6.0	4.1	تعمیراتی قیمتوں کی تبدیلیوں کی شرحیں
8.5	1.0	-1.1	7.4	1.3	تعمیراتی قیمتوں کی تبدیلیوں کی شرحیں
19.5	-10.3	-19.6	28.4	26.9	تعمیراتی قیمتوں کی تبدیلیوں کی شرحیں
5.5	4.7	7.0	0.2	-5.2	تعمیراتی قیمتوں کی تبدیلیوں کی شرحیں
15.3	3.7	7.5	-1.8	34.9	تعمیراتی قیمتوں کی تبدیلیوں کی شرحیں
14.3	4.6	6.6	-7.1	54.2	تعمیراتی قیمتوں کی تبدیلیوں کی شرحیں
16.7	2.7	8.7	5.7	14.8	تعمیراتی قیمتوں کی تبدیلیوں کی شرحیں
17.1	26.8	28.5	-13.1	-2.3	تعمیراتی قیمتوں کی تبدیلیوں کی شرحیں
5.2	1.4	7.0	8.8	2.6	تعمیراتی قیمتوں کی تبدیلیوں کی شرحیں
7.8	-2.0	19.2	8.4	-1.7	تعمیراتی قیمتوں کی تبدیلیوں کی شرحیں
2.3	-4.4	2.6	10.1	-0.2	تعمیراتی قیمتوں کی تبدیلیوں کی شرحیں
2.2	-5.5	3.1	9.2	0.3	تعمیراتی قیمتوں کی تبدیلیوں کی شرحیں
2.3	13.8	10.0	20.9	-19.6	تعمیراتی قیمتوں کی تبدیلیوں کی شرحیں
3.8	3.6	-17.2	22.7	11.6	تعمیراتی قیمتوں کی تبدیلیوں کی شرحیں
5.6	8.9	6.4	10.1	9.7	تعمیراتی قیمتوں کی تبدیلیوں کی شرحیں
2.7	4.4	7.2	10.9	17.5	تعمیراتی قیمتوں کی تبدیلیوں کی شرحیں
5.0	2.4	9.6	17.0	3.4	تعمیراتی قیمتوں کی تبدیلیوں کی شرحیں
11.5	25.6	1.8	2.8	1.7	تعمیراتی قیمتوں کی تبدیلیوں کی شرحیں
8.9	4.6	3.4	3.2	-9.1	تعمیراتی قیمتوں کی تبدیلیوں کی شرحیں
9.5	4.0	4.0	3.6	-10.4	تعمیراتی قیمتوں کی تبدیلیوں کی شرحیں
-0.5	13.2	-4.3	-2.2	12.3	تعمیراتی قیمتوں کی تبدیلیوں کی شرحیں
3.7	3.6	7.5	6.9	6.5	تعمیراتی قیمتوں کی تبدیلیوں کی شرحیں
7.8	-1.7	9.9	7.4	0.7	تعمیراتی قیمتوں کی تبدیلیوں کی شرحیں
5.1	2.8	11.7	7.9	8.7	تعمیراتی قیمتوں کی تبدیلیوں کی شرحیں
9.7	13.9	4.3	6.3	8.1	تعمیراتی قیمتوں کی تبدیلیوں کی شرحیں
8.7	12.3	9.3	12.0	6.3	تعمیراتی قیمتوں کی تبدیلیوں کی شرحیں
8.3	-5.3	2.6	8.6	-0.1	تعمیراتی قیمتوں کی تبدیلیوں کی شرحیں

2016-2012 جىرىسى سىرتى رايونلىرىمىز جىرىسىمىز (قىزىچە نەزىرى) 2016-2012

(2014 ۋەقەلىرىمىز قىزىچە نەزىرى، رايونلىرىمىز)					رايونلىرىمىز / نەزىرىمىز
2016	2015	2014	2013	2012	
100.0	100.0	100.0	100.0	100.0	جى.ئى.ي. (ۋىتالىق قىزىچە نەزىرى)
10.6	10.4	10.9	10.8	10.8	خەت-ئىسەن رايونى سەھىيە ۋە تىببىي خىزمەتلىرى
89.4	89.6	89.1	89.2	89.2	قىزىقەن ۋىلايەتلىك (نەزىرىمىز)
4.9	5.2	5.3	5.7	5.7	نەزىرىمىز رايونلىرىمىز ۋەقەلىرىمىز
1.3	1.4	1.4	1.5	1.5	قىزىقەن ۋىلايەتلىك
3.6	3.8	3.9	4.2	4.2	نەزىرىمىز
10.4	9.6	8.4	7.8	8.9	نەزىرىمىز رايونلىرىمىز قىزىقەن قىزىقەن
2.0	2.0	2.0	2.2	2.2	قىزىقەن رايونلىرىمىز
0.5	0.4	0.5	0.7	0.5	قىزىقەن رايونلىرىمىز ۋەقەلىرىمىز نەزىرىمىز
1.5	1.5	1.5	1.5	1.6	نەزىرىمىز رايونلىرىمىز
1.7	1.6	1.5	1.5	1.7	نەزىرىمىز رايونلىرىمىز
0.9	0.9	0.8	0.9	1.0	نەزىرىمىز رايونلىرىمىز قىزىقەن رايونلىرىمىز
0.8	0.7	0.7	0.7	0.7	نەزىرىمىز رايونلىرىمىز سەھىيە ۋە تىببىي خىزمەتلىرى
6.7	6.1	4.9	4.1	5.0	نەزىرىمىز رايونلىرىمىز
74.1	74.8	75.4	75.7	74.6	نەزىرىمىز رايونلىرىمىز قىزىقەن قىزىقەن
9.2	9.0	9.4	8.5	8.4	قىزىقەن
22.7	23.6	25.2	26.4	25.7	نەزىرىمىز رايونلىرىمىز
20.8	21.6	23.4	24.3	23.9	نەزىرىمىز
1.1	1.2	1.1	1.0	0.9	نەزىرىمىز رايونلىرىمىز نەزىرىمىز رايونلىرىمىز
0.8	0.8	0.8	1.0	0.9	نەزىرىمىز رايونلىرىمىز نەزىرىمىز رايونلىرىمىز ۋەقەلىرىمىز نەزىرىمىز
13.3	13.4	12.6	12.7	12.4	نەزىرىمىز رايونلىرىمىز رايونلىرىمىز رايونلىرىمىز
6.5	6.7	6.5	6.6	6.3	نەزىرىمىز رايونلىرىمىز
3.0	3.1	3.1	3.0	2.7	نەزىرىمىز رايونلىرىمىز نەزىرىمىز رايونلىرىمىز
3.8	3.6	3.0	3.1	3.3	نەزىرىمىز رايونلىرىمىز رايونلىرىمىز رايونلىرىمىز
4.2	4.1	4.0	4.1	4.3	نەزىرىمىز رايونلىرىمىز
3.9	3.8	3.7	3.9	4.0	نەزىرىمىز رايونلىرىمىز رايونلىرىمىز رايونلىرىمىز
0.3	0.3	0.2	0.3	0.3	نەزىرىمىز رايونلىرىمىز رايونلىرىمىز رايونلىرىمىز
7.2	7.4	7.3	7.3	7.3	نەزىرىمىز رايونلىرىمىز رايونلىرىمىز رايونلىرىمىز
1.5	1.4	1.5	1.5	1.5	نەزىرىمىز رايونلىرىمىز رايونلىرىمىز رايونلىرىمىز
7.7	7.7	7.7	7.4	7.3	نەزىرىمىز رايونلىرىمىز رايونلىرىمىز رايونلىرىمىز
3.5	3.3	3.0	3.1	3.1	نەزىرىمىز
3.0	2.9	2.7	2.6	2.5	نەزىرىمىز رايونلىرىمىز رايونلىرىمىز رايونلىرىمىز
1.9	1.9	2.1	2.2	2.1	نەزىرىمىز رايونلىرىمىز رايونلىرىمىز رايونلىرىمىز

جوتو 4: ۱۹۹۹-۲۰۰۰ ۱۹۹۹-۲۰۰۰ ۱۹۹۹-۲۰۰۰ ۱۹۹۹-۲۰۰۰ ۱۹۹۹-۲۰۰۰

(۱۹۹۹-۲۰۰۰ ۱۹۹۹-۲۰۰۰ ۱۹۹۹-۲۰۰۰ ۱۹۹۹-۲۰۰۰ ۱۹۹۹-۲۰۰۰)					۱۹۹۹-۲۰۰۰ / ۱۹۹۹-۲۰۰۰
2016	2015	2014	2013	2012	
64,919.34	61,565.56	56,866.75	50,633.45	44,345.43	۱۹۹۹-۲۰۰۰ (۱۹۹۹-۲۰۰۰)
8,914.52	7,212.71	6,183.58	5,545.34	4,231.25	۱۹۹۹-۲۰۰۰ ۱۹۹۹-۲۰۰۰ ۱۹۹۹-۲۰۰۰
56,004.82	54,352.85	50,683.16	45,088.11	40,114.18	۱۹۹۹-۲۰۰۰ ۱۹۹۹-۲۰۰۰ (۱۹۹۹-۲۰۰۰)
3,816.10	3,511.86	3,018.02	2,741.01	2,301.80	۱۹۹۹-۲۰۰۰ ۱۹۹۹-۲۰۰۰ ۱۹۹۹-۲۰۰۰
827.26	801.17	783.41	776.02	714.16	۱۹۹۹-۲۰۰۰ ۱۹۹۹-۲۰۰۰
2,988.84	2,710.69	2,234.62	1,964.99	1,587.64	۱۹۹۹-۲۰۰۰ ۱۹۹۹-۲۰۰۰
6,290.27	5,581.42	4,784.72	4,080.25	4,341.77	۱۹۹۹-۲۰۰۰ ۱۹۹۹-۲۰۰۰ ۱۹۹۹-۲۰۰۰
1,306.92	1,141.14	1,128.79	1,072.61	1,163.86	۱۹۹۹-۲۰۰۰ ۱۹۹۹-۲۰۰۰
330.73	239.69	279.21	326.46	398.10	۱۹۹۹-۲۰۰۰ ۱۹۹۹-۲۰۰۰ ۱۹۹۹-۲۰۰۰
976.19	901.45	849.58	746.15	765.75	۱۹۹۹-۲۰۰۰ ۱۹۹۹-۲۰۰۰ ۱۹۹۹-۲۰۰۰
1,040.02	1,020.51	880.29	801.80	753.76	۱۹۹۹-۲۰۰۰ ۱۹۹۹-۲۰۰۰
562.95	611.95	482.16	422.05	391.92	۱۹۹۹-۲۰۰۰ ۱۹۹۹-۲۰۰۰ ۱۹۹۹-۲۰۰۰
477.08	408.57	398.13	379.75	361.84	۱۹۹۹-۲۰۰۰ ۱۹۹۹-۲۰۰۰ ۱۹۹۹-۲۰۰۰
3,943.33	3,419.77	2,775.64	2,205.84	2,424.15	۱۹۹۹-۲۰۰۰ ۱۹۹۹-۲۰۰۰
45,898.45	45,259.58	42,880.42	38,266.85	33,470.62	۱۹۹۹-۲۰۰۰ ۱۹۹۹-۲۰۰۰ ۱۹۹۹-۲۰۰۰
5,691.44	5,052.02	5,353.70	4,421.60	3,512.21	۱۹۹۹-۲۰۰۰ ۱۹۹۹-۲۰۰۰
12,748.50	14,262.18	14,343.05	12,943.18	11,023.15	۱۹۹۹-۲۰۰۰ ۱۹۹۹-۲۰۰۰
11,587.13	13,088.44	13,297.13	11,918.69	10,268.48	۱۹۹۹-۲۰۰۰ ۱۹۹۹-۲۰۰۰
682.77	718.57	605.02	516.28	385.52	۱۹۹۹-۲۰۰۰ ۱۹۹۹-۲۰۰۰ ۱۹۹۹-۲۰۰۰
478.60	455.17	440.91	508.21	369.15	۱۹۹۹-۲۰۰۰ ۱۹۹۹-۲۰۰۰ ۱۹۹۹-۲۰۰۰
8,120.49	8,153.16	7,147.25	6,435.74	5,707.33	۱۹۹۹-۲۰۰۰ ۱۹۹۹-۲۰۰۰ ۱۹۹۹-۲۰۰۰
3,988.93	3,900.53	3,722.84	3,308.09	2,900.20	۱۹۹۹-۲۰۰۰ ۱۹۹۹-۲۰۰۰ ۱۹۹۹-۲۰۰۰
1,691.35	1,856.45	1,736.47	1,490.21	1,192.97	۱۹۹۹-۲۰۰۰ ۱۹۹۹-۲۰۰۰ ۱۹۹۹-۲۰۰۰
2,440.22	2,396.18	1,687.95	1,637.44	1,614.16	۱۹۹۹-۲۰۰۰ ۱۹۹۹-۲۰۰۰ ۱۹۹۹-۲۰۰۰
3,022.93	2,636.73	2,260.46	2,030.22	1,660.98	۱۹۹۹-۲۰۰۰ ۱۹۹۹-۲۰۰۰ ۱۹۹۹-۲۰۰۰
2,872.95	2,494.22	2,121.74	1,910.39	1,601.22	۱۹۹۹-۲۰۰۰ ۱۹۹۹-۲۰۰۰ ۱۹۹۹-۲۰۰۰
149.98	142.51	138.73	119.83	59.75	۱۹۹۹-۲۰۰۰ ۱۹۹۹-۲۰۰۰ ۱۹۹۹-۲۰۰۰
4,805.85	4,464.06	4,166.34	3,716.78	3,336.57	۱۹۹۹-۲۰۰۰ ۱۹۹۹-۲۰۰۰ ۱۹۹۹-۲۰۰۰
915.41	844.21	851.50	759.19	681.18	۱۹۹۹-۲۰۰۰ ۱۹۹۹-۲۰۰۰ ۱۹۹۹-۲۰۰۰
5,063.74	4,784.80	4,372.04	4,019.59	3,851.12	۱۹۹۹-۲۰۰۰ ۱۹۹۹-۲۰۰۰ ۱۹۹۹-۲۰۰۰
2,252.80	2,116.41	1,704.00	1,664.70	1,609.59	۱۹۹۹-۲۰۰۰ ۱۹۹۹-۲۰۰۰ ۱۹۹۹-۲۰۰۰
1,950.19	1,789.82	1,511.78	1,398.77	1,267.21	۱۹۹۹-۲۰۰۰ ۱۹۹۹-۲۰۰۰ ۱۹۹۹-۲۰۰۰
1,327.10	1,156.19	1,170.31	877.08	821.27	۱۹۹۹-۲۰۰۰ ۱۹۹۹-۲۰۰۰ ۱۹۹۹-۲۰۰۰
471,305.00	454,434.00	437,535.00	428,670.83	417,305.92	۱۹۹۹-۲۰۰۰ ۱۹۹۹-۲۰۰۰ ۱۹۹۹-۲۰۰۰
4,210.07	3,992.58	3,687.86	3,283.62	2,875.84	۱۹۹۹-۲۰۰۰ ۱۹۹۹-۲۰۰۰ ۱۹۹۹-۲۰۰۰
137,743.80	135,477.45	129,970.74	118,117.33	106,266.01	۱۹۹۹-۲۰۰۰ ۱۹۹۹-۲۰۰۰ ۱۹۹۹-۲۰۰۰
8,932.80	8,785.83	8,428.71	7,660.01	6,891.44	۱۹۹۹-۲۰۰۰ ۱۹۹۹-۲۰۰۰ ۱۹۹۹-۲۰۰۰

مجموعه 5: برآورد هزینه های جاری و غیر جاری دولت و بخش های دولتی و عمومی (در ارزشهای اسمی) - دوره 2012-2016

(در ارزشهای اسمی، میلیارد ریال)					برآورد هزینه های جاری / غیر جاری
2016	2015	2014	2013	2012	
5.4	8.3	12.3	14.2	9.5	هزینه های جاری (بجز هزینه های سرمایه گذاری)
23.6	16.6	11.5	31.1	10.2	هزینه های جاری سرمایه گذاری
3.0	7.2	12.4	12.4	9.4	هزینه های جاری (بجز هزینه های جاری غیر جاری)
8.7	16.4	10.1	19.1	5.5	هزینه های جاری غیر جاری
3.3	2.3	1.0	8.7	5.2	هزینه های جاری
10.3	21.3	13.7	23.8	5.6	هزینه های جاری
12.7	16.7	17.3	-6.0	6.4	هزینه های جاری غیر جاری
14.5	1.1	5.2	-7.8	11.3	هزینه های جاری
38.0	-14.2	-14.5	-18.0	12.4	هزینه های جاری
8.3	6.1	13.9	-2.6	10.8	هزینه های جاری
1.9	15.9	9.8	6.4	7.4	هزینه های جاری
-8.0	26.9	14.2	7.7	9.3	هزینه های جاری
16.8	2.6	4.8	5.0	5.4	هزینه های جاری
15.3	23.2	25.8	-9.0	3.9	هزینه های جاری
1.4	5.5	12.1	14.3	10.1	هزینه های جاری غیر جاری
12.7	-5.6	21.1	25.9	22.5	هزینه های جاری
-10.6	-0.6	10.8	17.4	8.0	هزینه های جاری
-11.5	-1.6	11.6	16.1	7.8	هزینه های جاری
-5.0	18.8	17.2	33.9	-7.9	هزینه های جاری
5.1	3.2	-13.2	37.7	42.6	هزینه های جاری
-0.4	14.1	11.1	12.8	12.3	هزینه های جاری
2.3	4.8	12.5	14.1	17.3	هزینه های جاری
-8.9	6.9	16.5	24.9	14.8	هزینه های جاری
1.8	42.0	3.1	1.4	2.7	هزینه های جاری
14.6	16.6	11.3	22.2	-3.5	هزینه های جاری
15.2	17.6	11.1	19.3	-4.7	هزینه های جاری
5.2	2.7	15.8	100.5	44.3	هزینه های جاری
7.7	7.1	12.1	11.4	11.5	هزینه های جاری
8.4	-0.9	12.2	11.5	11.7	هزینه های جاری
5.8	9.4	8.8	4.4	7.8	هزینه های جاری
6.4	24.2	2.4	3.4	7.4	هزینه های جاری
9.0	18.4	8.1	10.4	6.2	هزینه های جاری
14.8	-1.2	33.4	6.8	24.2	هزینه های جاری

مۆھۈم 6: ھېسابتىي مەبلەغىنىڭ كۆپ قېتىملىق ئۆزگەرتىلىشى ۋە ئۆزگەرتىش سىرتىدا بىر قېتىملىق ئۆزگەرتىش (مەبلەغىنىڭ مەبلەغى) 2016-2012

(مەبلەغىنىڭ مەبلەغى، بىر قېتىملىق مەبلەغى)					ھېسابتىي مەبلەغى مەبلەغىنىڭ مەبلەغى
2016	2015	2014	2013	2012	
100.0	100.0	100.0	100.0	100.0	مەبلەغىنىڭ مەبلەغى (مەبلەغىنىڭ مەبلەغى)
13.7	11.7	10.9	11.0	9.5	مەبلەغىنىڭ مەبلەغى ۋە مەبلەغىنىڭ مەبلەغى
86.3	88.3	89.1	89.0	90.5	مەبلەغىنىڭ مەبلەغى ۋە مەبلەغىنىڭ مەبلەغى (مەبلەغىنىڭ مەبلەغى)
5.9	5.7	5.3	5.4	5.2	مەبلەغىنىڭ مەبلەغى ۋە مەبلەغىنىڭ مەبلەغى
1.3	1.3	1.4	1.5	1.6	مەبلەغىنىڭ مەبلەغى
4.6	4.4	3.9	3.9	3.6	مەبلەغىنىڭ مەبلەغى
9.7	9.1	8.4	8.1	9.8	مەبلەغىنىڭ مەبلەغى ۋە مەبلەغىنىڭ مەبلەغى
2.0	1.9	2.0	2.1	2.6	مەبلەغىنىڭ مەبلەغى
0.5	0.4	0.5	0.6	0.9	مەبلەغىنىڭ مەبلەغى ۋە مەبلەغىنىڭ مەبلەغى
1.5	1.5	1.5	1.5	1.7	مەبلەغىنىڭ مەبلەغى
1.6	1.7	1.5	1.6	1.7	مەبلەغىنىڭ مەبلەغى
0.9	1.0	0.8	0.8	0.9	مەبلەغىنىڭ مەبلەغى ۋە مەبلەغىنىڭ مەبلەغى
0.7	0.7	0.7	0.8	0.8	مەبلەغىنىڭ مەبلەغى ۋە مەبلەغىنىڭ مەبلەغى
6.1	5.6	4.9	4.4	5.5	مەبلەغىنىڭ مەبلەغى
70.7	73.5	75.4	75.6	75.5	مەبلەغىنىڭ مەبلەغى ۋە مەبلەغىنىڭ مەبلەغى
8.8	8.2	9.4	8.7	7.9	مەبلەغىنىڭ مەبلەغى
19.6	23.2	25.2	25.6	24.9	مەبلەغىنىڭ مەبلەغى
17.8	21.3	23.4	23.5	23.2	مەبلەغىنىڭ مەبلەغى
1.1	1.2	1.1	1.0	0.9	مەبلەغىنىڭ مەبلەغى ۋە مەبلەغىنىڭ مەبلەغى
0.7	0.7	0.8	1.0	0.8	مەبلەغىنىڭ مەبلەغى ۋە مەبلەغىنىڭ مەبلەغى
12.5	13.2	12.6	12.7	12.9	مەبلەغىنىڭ مەبلەغى ۋە مەبلەغىنىڭ مەبلەغى
6.1	6.3	6.5	6.5	6.5	مەبلەغىنىڭ مەبلەغى
2.6	3.0	3.1	2.9	2.7	مەبلەغىنىڭ مەبلەغى ۋە مەبلەغىنىڭ مەبلەغى
3.8	3.9	3.0	3.2	3.6	مەبلەغىنىڭ مەبلەغى ۋە مەبلەغىنىڭ مەبلەغى
4.7	4.3	4.0	4.0	3.7	مەبلەغىنىڭ مەبلەغى
4.4	4.1	3.7	3.8	3.6	مەبلەغىنىڭ مەبلەغى ۋە مەبلەغىنىڭ مەبلەغى
0.2	0.2	0.2	0.2	0.1	مەبلەغىنىڭ مەبلەغى ۋە مەبلەغىنىڭ مەبلەغى
7.4	7.3	7.3	7.3	7.5	مەبلەغىنىڭ مەبلەغى ۋە مەبلەغىنىڭ مەبلەغى
1.4	1.4	1.5	1.5	1.5	مەبلەغىنىڭ مەبلەغى ۋە مەبلەغىنىڭ مەبلەغى
7.8	7.8	7.7	7.9	8.7	مەبلەغىنىڭ مەبلەغى ۋە مەبلەغىنىڭ مەبلەغى
3.5	3.4	3.0	3.3	3.6	مەبلەغىنىڭ مەبلەغى
3.0	2.9	2.7	2.8	2.9	مەبلەغىنىڭ مەبلەغى ۋە مەبلەغىنىڭ مەبلەغى
2.0	1.9	2.1	1.7	1.9	مەبلەغىنىڭ مەبلەغى ۋە مەبلەغىنىڭ مەبلەغى