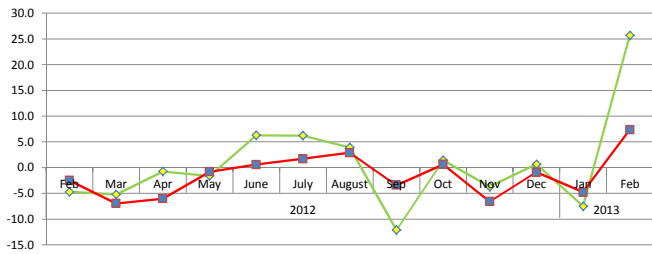


بازارهای مالی و سرمایه گذاری

نقدینگی 2013

نقدینگی



نقدینگی اعتباری - نقدینگی نقدی - نقدینگی در دسترس

نقدینگی

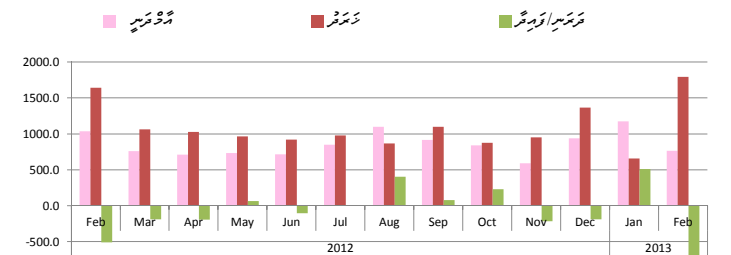
2013 و 2012 نقدینگی اعتباری در دسترس به ترتیب 25.7 و 17.8 درصد افزایش یافته است. نقدینگی اعتباری در دسترس در 2013 نسبت به 2012 به میزان 104.7 درصد افزایش یافته است. نقدینگی اعتباری در دسترس در 2013 نسبت به 2012 به میزان 2.6 درصد افزایش یافته است. نقدینگی اعتباری در دسترس در 2013 نسبت به 2012 به میزان 7.4 درصد افزایش یافته است.

نقدینگی

نقدینگی اعتباری در دسترس در 2013 نسبت به 2012 به میزان 26.08 درصد افزایش یافته است. نقدینگی اعتباری در دسترس در 2013 نسبت به 2012 به میزان 764.5 درصد افزایش یافته است.

2013 و 2012 نقدینگی اعتباری در دسترس به ترتیب 9.1 و 1794.42 درصد افزایش یافته است. نقدینگی اعتباری در دسترس در 2013 نسبت به 2012 به میزان 1029.9 درصد افزایش یافته است.

نقدینگی

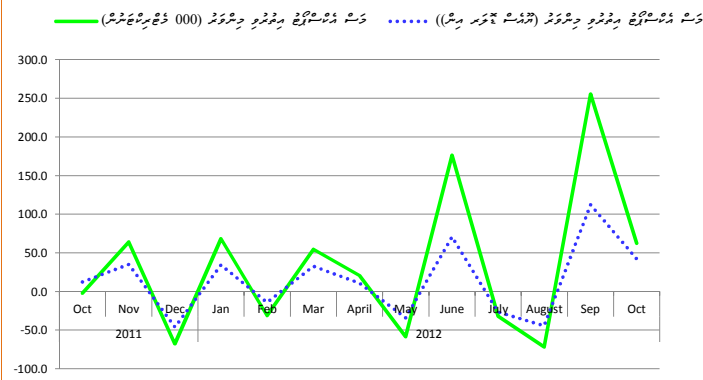


دستاوردها

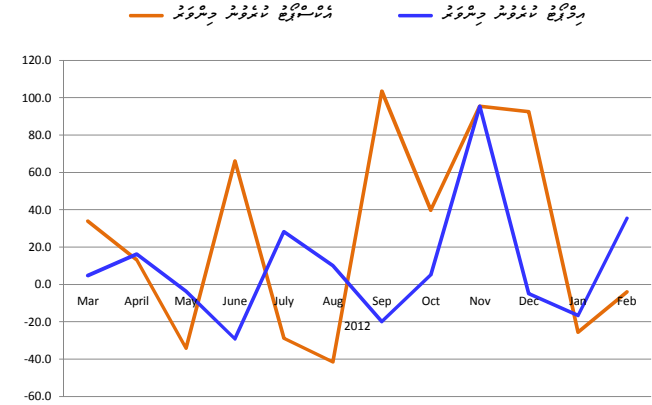
2011 و 2012 دستاوردها به ترتیب 1.6 و 5.2 درصد افزایش یافته است.

2012 و 2013 دستاوردها به ترتیب 19.9 و 227.3 درصد افزایش یافته است.

دستاوردها



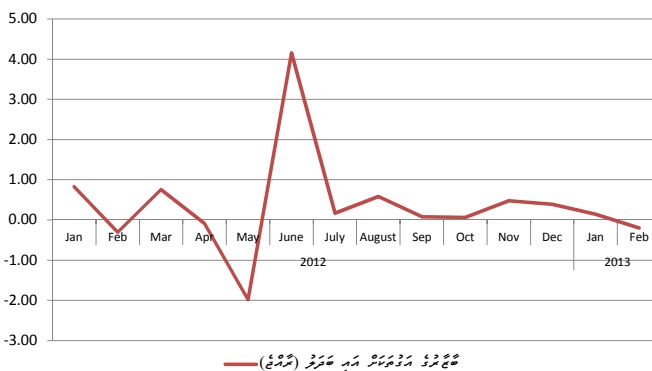
دستاوردها



دستاوردها

2013 و 2012 دستاوردها به ترتیب 4.0 و 227.3 درصد افزایش یافته است. دستاوردها در 2013 نسبت به 2012 به میزان 2565.8 درصد افزایش یافته است.

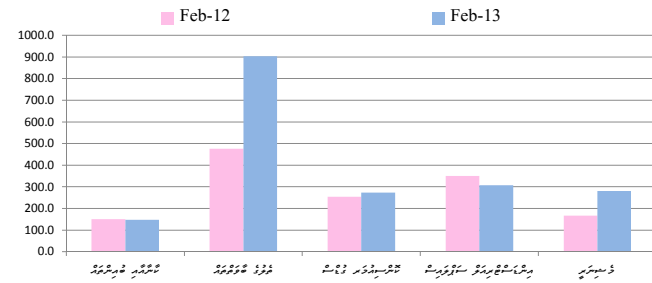
دستاوردها



دستاوردها

2013 و 2012 دستاوردها به ترتیب 0.20 و 0.15 درصد افزایش یافته است.

دستاوردها



دستاوردها

